

2019

# CENTRO DE DIA DE PONTÉVEL, IPSS



*Plano e Orçamento  
Para o  
Exercício de 2020*



## 1 Índice

1.	Introdução .....	3
2	Enquadramento da Instituição .....	4
3	Órgãos sociais .....	5
4	Convocatória da Assembleia Geral .....	6
5	Plano de Acção para 2020 .....	7
6	Enquadramento Macro Económico para 2020 .....	8
7	Pressupostos considerados na realização do Orçamento .....	9
8	Investimentos e desinvestimentos estimados para 2020 .....	9
9	Enquadramento da Actividade da Instituição .....	10
10	Gastos Estimados para 2020 .....	11
10.1	Custo das Matérias Vendidas e Consumidas .....	11
10.2	Fornecimento e Serviços externos .....	11
10.3	Gastos Com pessoal .....	12
10.4	Amortizações e provisões/imparidades .....	13
10.5	Imparidades \Provisões .....	14
10.6	Outros gastos .....	14
10.7	Rendimentos Estimados para 2020 .....	15
10.8	Vendas e mensalidades .....	15
10.9	Subsídios e Apoios .....	15
10.10	Imputações .....	16
10.11	Outros Rendimentos e Juros .....	16
11	Demonstrações Financeiras previsionais .....	17
11.1	Gastos Previsionais .....	17
11.2	Rendimentos Previsionais .....	18
11.3	Demonstração de Resultados Previsional .....	19
11.4	Demonstração de Resultados Global .....	19
11.5	Demonstração de Resultados Por Valência .....	20
12	Conclusões .....	21
13	Parecer do Concelho Fiscal .....	22
14	Termos de Autenticação do Orçamento .....	24



## 1. Introdução

Estamos a chegar ao final do ano de 2019, altura de preparar o ano vindouro, assim a Direcção desta instituição, preparou o documento abaixo, submetendo-o ao parecer do Órgão Fiscalizador, para de acordo com os estatutos o apresentar à Assembleia Geral a fim de ser discutido e votado.

O Plano e Orçamento traçam as linhas orientadoras da acção da Direcção bem como estabelecem uma autorização dos sócios para se poder concretizar os objectivos que o mesmo encerra devidamente quantificados.

Serve também como instrumento de gestão para perceber ao longo do decorrer do ano, se existem desvios e que medidas devem ser tomadas, para os corrigir, e voltar ao rumo traçado.

Mediante uma série de pressupostos que podem ou não vir a verificar-se visto que muitos deles são exógenos à esfera de influência da instituição, elaboramos o presente documento que passamos a apresentar.

O Presidente da Direcção

Pedro Miguel Ferreira Reis

O Vice- presidente

Domingos Manuel Tristão Berto

O Tesoureiro

Maria Filomena Gabino Lopes



## 2 Enquadramento da Instituição

O Centro de Dia de Pontével é uma Associação, com sede na Rua Mateus Peixoto Barreto, na freguesia de Pontével, 2070-430 Pontével, Concelho do Cartaxo.

O Centro de Dia de Pontével é uma instituição sem fins lucrativos, constituída sob a forma de Associação com estatutos publicados no Diário da República n.º 276, Série III de 28-11-1997, com sede em Rua Mateus Peixoto Barreto. Tem como actividade prestar apoio e assistência a todos os idosos de Pontével.

**NIF: 502.061.154**

**NISS: 20.006.265.266**

**NIFAP:7921323**

O Centro de Dia de Pontével, foi fundado em 01/07/1988, conforme estatutos e registado em escritura notarial de 01/07/1988, constituído com um Fundo Social no Valor de **6.073,25€**. É uma entidade do sector não lucrativo (ESNL), reconhecida como Instituição de Utilidade Pública, registada na DGSS desde 15/07/1997 com a inscrição n.º74/97, fls 14, livro n.º7 e publicado em Diário da Republica, III série, n.º276 em 28/11/1997.

A actividade desenvolvida a título principal por esta Instituição Particular de Solidariedade Social, sem fins lucrativos, tem como CAE 88101 – *Actividade Acção Social para pessoas idosas, sem alojamento*. Nesse âmbito, está isenta de IVA ao abrigo do Artº9 do código do IVA, bem como isenta de IRC de acordo com ao Art.º 10 do código do IRC. Ainda foram reconhecidos benefícios fiscais inerentes à sua qualidade de Instituição de Utilidade Pública e IPSS.

O Centro de Dia de Pontével, tem ainda uma actividade que se enquadra fora do regime de isenção atrás referido, que se consubstancia no arrendamento de imóvel, o qual é tributado mediante o regime normal.

Podemos enquadrar o Centro de Dia de Pontével, como um sujeito passivo misto, em termos fiscais, visto deter actividades isentas e actividades não isentas.

### 3 Órgãos sociais

A sua gestão, por via do direito que regula estas Associações, é constituída por uma Direcção, um Conselho Fiscal e uma Mesa da Assembleia Geral.

A composição dos seus órgãos sociais é a abaixo indicada sendo que todos os elementos são voluntários não tendo portanto qualquer tipo de remuneração.

Composição dos órgãos sociais

#### A Mesa da Assembleia Geral

cargo	Nome
Presidente	José António Coelho Sobreiro
Secretário	José Fernando Inglês da ponte
Secretário	Ana Sofia S. Vitoriana Amendoeira

#### A Direcção

Cargo	Nome
Presidente	Pedro Miguel Ferreira Reis
Vice Presidente	Domingos Manuel Tristão Berto
Tesoureiro	Maria Filomena Gabino Lopes
Vogal	João Frederico Baptista
Vogal	Fernando António M. Martins

#### O Conselho Fiscal

Cargo	Nome
Presidente	Fernando Manuel da Silva Amorim
Vogal	Valdemar Vieira Gonçalves Rolho
Vogal	Fernando Lopes



## 4 Convocatória da Assembleia Geral



## CENTRO DE DIA DE PONTÉVEL

*Instituição Particular de Solidariedade Social*

CENTRO DE DIA N.º 502.061.154

Rua Mateus Peixoto Barreto - 2070-430 PONTÉVEL

TELEF: 242 799 679

ASSEMBLEIA GERAL**CONVOCATÓRIA**

De acordo com a legislação em vigor e nos termos estatutariamente previstos, convoco a Assembleia Geral Ordinária a reunir na sede da Instituição, sito na Rua Mateus Peixoto Barreto, em Pontével, dia 22 de Novembro de 2019 (sexta-feira), pelas 15h30, com a seguinte Ordem de Trabalhos:

Ponto 1 - Apresentação, Discussão e Votação do Orçamento para 2020;

Ponto 2 - Apresentação e aprovação do Plano de Ação para o ano de 2020;

Ponto 3 - Discussão de outros assuntos de interesse para a Instituição.

Se à hora marcada não estiver presente o número de associados determinado pelos Estatutos da Associação, a Assembleia reunirá 30 minutos mais tarde, em segunda convocatória, com qualquer número de Associados.

Pontével, 07 de Novembro de 2019

O Presidente da Mesa de Assembleia Geral

(José António Sobreira)



## 5 Plano de Acção para 2020

O Plano de acção para o exercício de 2020, destina-se às valências de Centro de Dia e de Apoio Domiciliário e será apresentado em documento próprio provido pela Diretora técnica da instituição e enquadrado com as políticas geriátricas e de apoio social, adequadas aos utentes de forma que a instituição possa prosseguir com a realização dos seus objectivos:

- Dar apoio social à comunidade onde se insere, especificamente na área da 3ª Idade, e por essa via às suas famílias;
- Proporcionar condições adequadas de bem-estar e conforto, aos seus utentes;
- Desenvolver iniciativas que promovam a solidariedade social e o desenvolvimento integrado e sustentável dos seus utentes.



## 6 Enquadramento Macro Económico para 2020

As projecções para a economia portuguesa apontam para a continuação do processo de recuperação gradual da actividade económica.

	% do PIB 2018	BE junho 2019				BE março 2019			
		2018	2019 <sup>a</sup>	2020 <sup>a</sup>	2021 <sup>a</sup>	2018	2019 <sup>a</sup>	2020 <sup>a</sup>	2021 <sup>a</sup>
Produto Interno Bruto	100	2,1	1,7	1,6	1,6	2,1	1,7	1,7	1,6
Consumo privado	65	2,5	2,6	2,0	1,7	2,5	2,7	1,9	1,6
Consumo público	1,7	0,8	0,5	0,5	0,5	0,8	0,3	0,2	0,2
Formação bruta de capital fixo	1,7	4,4	8,7	5,8	5,5	4,4	6,8	5,8	5,2
Procura interna	100	2,8	3,5	2,3	2,2	2,7	3,0	2,3	2,0
Exportações	44	3,6	4,5	3,1	3,4	3,7	3,8	3,7	3,6
Importações	43	4,9	8,0	4,3	4,4	4,9	6,3	4,7	4,1
Contributo para o crescimento do PIB líquido de importações (em pp) <sup>a</sup>									
Procura interna		1,3	1,3	1,1	1,0	1,3	1,3	1,1	1,0
Exportações		0,8	0,4	0,5	0,5	0,8	0,4	0,6	0,7
Emprego <sup>b</sup>		2,3	1,3	0,8	0,4	2,3	1,5	0,9	0,4
Taxa de desemprego		7,0	6,3	5,7	5,3	7,0	6,1	5,5	5,2
Balança corrente e de capital (% PIB)		0,4	0,1	0,2	0,2	0,4	0,6	0,6	0,9
Balança de bens e serviços (% PIB)		1,0	0,5	0,7	1,1	1,0	0,2	0,2	0,4
Índice harmonizado de preços no consumidor		1,2	0,9	1,2	1,3	1,2	0,8	1,2	1,3

Fontes: Banco de Portugal e INE. | Notas: (a) - projetado, em pontos percentuais. Para cada agregado apresenta-se a projeção correspondente ao valor mais provável condicional ao conjunto de hipóteses consideradas. (a) Os agregados de procura em termos líquidos de importações são obtidos deduzindo uma estimativa das importações necessárias para satisfazer cada componente. O cálculo dos conteúdos importados foi feito com base em informação relativa ao ano de 2015. Para mais informações, ver a taxa "Atualização dos conteúdos importados da procura global para a economia portuguesa" do Sistema Económico de março de 2019. Eventuais diferenças entre a taxa de crescimento do PIB e a soma dos contributos devem-se a arredondamentos. (b) Emprego total em número de indivíduos de acordo com o conceito de Contas Nacionais.

Este Cenário Macro económico desenhado pelo banco de Portugal e INE evidencia alguns pontos fundamentais para a elaboração da nossa previsão orçamental:

1º - Prevê-se um crescimento da actividade económica.

2º - A taxa de inflação irá crescer, apesar de moderadamente. Prevê-se que seja de 1,2%.

3º - Vão continuar a existir restrições orçamentais o financiamento público às várias actividades continuará a ter condicionantes.

4º - Prevê-se uma desalavancagem dos agentes económicos privados, o que permitirá um aumento gradual do consumo e do investimento.

5º - Os pontos anteriores concorrem para o melhoramento do emprego.



Localmente poderemos esperar que o comportamento seja idêntico, que exista um aumento dos preços dos produtos e serviços de acordo com a taxa de inflação esperada, que exista apesar de condicionado, um apoio mais dedicado do estado ao 3º sector, que o contrato colectivo de trabalho seja revisto de acordo com as novas perspectivas de crescimento e que possam existir possibilidades de investimento enquadradas nos vários programas de apoio lançados pelo estado de apoio ao desenvolvimento e criação de emprego.

## 7 Pressupostos considerados na realização do Orçamento

O presente orçamento teve por base os seguintes pressupostos:

- 1 – Taxa de inflação 1,2%
- 2 – Decrescimentos dos utentes das cantinas sociais, as restantes valências mantêm-se
- 2 – Atualização salarial de acordo com o preconizado no CCT do sector.
- 3 – Os encargos sociais 22,3% em 2020
- 4 – Utilização dos programas de apoio ao emprego CEI e CEI+ através do IEFP
- 5 – Candidaturas a programas de apoio ao investimento.

## 8 Investimentos e desinvestimentos estimados para 2020

A Instituição prevê um plano de investimentos no decorrer do ano de 2020. Trata-se essencialmente de investimentos de substituição e melhoramento das condições do Centro.

Pretende-se iniciar as obras de reabilitação do “antiga Escola” onde passará a funcionar no Futuro a instituição, este processo terá como base o apoio da CM e de candidatura a programa de apoio ao investimento.

Pretende-se ainda, e de acordo com a prática habitual da instituição, candidatar alguns desses investimentos a apoios ao investimento, reduzindo assim o valor a despendar nesses processos e garantindo uma maior sustentabilidade da instituição.

Investimentos	valor	comparticipação Esperada		suportado	Amortizações		subsídios
		taxa	valor		taxa	v.exerc	imputação
Obras - N lar	350.000,00	75%	262.500,00	87500	0,00%	0	0,00
carrinhas	3.000,00	0%	0,00	3000	25,00%	750	0,00
Maquinas	1.500,00	0%	0,00	1500	12,50%	187,5	0,00
Moveis		0%	0,00	0	12,50%	0	0,00
Outro equip.	700,00	0%	0,00	700	100,00%	700	0,00
<b>Total</b>	<b>355.200,00</b>		<b>262.500,00</b>	<b>92.700,00</b>		<b>1.637,50</b>	<b>0,00</b>

## 9 Enquadramento da Actividade da Instituição

A Instituição tem a seguinte perspectiva quanto à evolução do seu quadro de utentes, de acordo com as necessidades locais:

nº medio de utentes				
valências	CD	SAD'S	cantinas	Total
Real-2019	33	21	6	60
Previsão-2020	33	21	6	60

Relativamente aos acordos protocolados com a segurança social:

nº medio de utentes-protocolados				
valências	CD	SAD'S	cantinas	Total
Real-2019	33	20	6	59
Previsão-2020	33	20	6	59

Assim sendo temos a seguinte distribuição de utentes face às valências previstas para o ano de 2020:

**Distribuição de Utesntes Por valência**



Quanto à forma como cada valência utiliza o Centro apresentamos os seguintes cálculos:

Taxa de Utilização	CD	SAD'S	cantinas	Total
Nº dias Utilização	313	365	313	
Nº dias * utentes	10.329	8.760	1.878	20.967
txa de utilização	49,26%	41,78%	8,96%	100,00%

Relativamente à forma como são distribuídas as refeições por valência temos:

Distribuição das refeições	CD	SAD'S	cantinas	Total
nº ref por valência	20.762	13.698	1.629	37.175
dist %	55,85%	36,85%	4,38%	100,00%





## 10 Gastos Estimados para 2020

Com base nos pressupostos para 2020 e com a base na estimativa para o final de 2019, a instituição prevê os seguintes dados relativamente aos Custos e Gastos para a realização da sua actividade no próximo exercício.

### 10.1 Custo das Matérias Vendidas e Consumidas

No CMVC temos uma diminuição de (6,00%), apesar do valor da inflação considerado ser de 1,2%, por incluir aqui uma política de redução de gastos.

Gastos e Perdas	Valores			Variações	
	realizado jun-19	previsto dez-19	orçamentado dez-20	%	ABS
<b>Custo das mercadorias vendidas e das Matérias Consumidas</b>					
Mercadorias- mat descartavel					
Mercadorias - material Clinico					
Mercadorias - Hig e Limpeza	3.361,82	6.723,64	6.464,11	3,86%	259,53
Generos Alimentares	26.142,19	52.284,38	49.003,09	6,28%	3.281,29
<b>Total da rubrica (61) -</b>	<b>29.504,01</b>	<b>59.008,02</b>	<b>55.467,20</b>	<b>-6,00%</b>	<b>-3.540,82</b>

### 10.2 Fornecimento e Serviços externos

Quanto à rubrica de fornecimentos e serviços externos (FSE), prevê-se uma diminuição de 12,09% essencialmente porque estimamos que os custos essencialmente de conservação ocorridos este ano não serão repetíveis.

Gastos e Perdas	Valores			Variações	
	realizado jun-19	previsto dez-19	orçamentado dez-20	%	ABS
Subcontratos					
Serviços especializados	6.261,13	12.522,26	7.251,54	-42,09%	-5.270,72
Materiais	891,72	1.783,44	1.804,84	1,20%	21,40
Energia e Fluidos	8.519,15	17.038,30	17.365,72	1,92%	327,42
Deslocações, estadas e Transportes	71,00	142,00	143,70	1,20%	1,70
Serviços Diversos	3.049,95	6.099,90	6.173,10	1,20%	73,20
<b>Total da rubrica (62) -</b>	<b>18.792,95</b>	<b>37.585,90</b>	<b>32.738,90</b>	<b>-12,90%</b>	<b>-4.847,00</b>

## 10.3 Gastos Com pessoal

Relativamente aos gastos com pessoal foi tido em conta o aumento de 600 para 635 do SMN os aumento previsto no CCT, bem como o aproveitamento de programas de apoio ao emprego CEI e CEI+. Assim temos um aumento de 2,71%, decorrente dos dados acima mencionados.

Gastos e Perdas	Valores			Variações	
	realizado jun-19	previsto dez-19	orçamentado dez-20	%	ABS
Remunerações Certas	57.666,84	134.555,96	139.455,96	3,64%	4900,00
Remunerações Adicionais	515,56	1.202,97	1.202,97	0,00%	0,00
Estágios e programas Profissionais	3.148,75	7.347,08	6.100,64	-16,97%	-1246,44
Indemnizações					
Encargos sobre Remunerações	12.974,68	30.274,24	31.366,94	3,61%	1092,70
Seguros de acit trabalho e doença	1.536,61	1.761,11	1.761,11	0,00%	0,00
	0,00	0,00	0,00		
<b>Total da rubrica (63) -</b>	<b>75.842,44</b>	<b>175.141,37</b>	<b>179.887,63</b>	<b>2,71%</b>	<b>4746,26</b>

Instituição: Centro de Dia de Pontével

(EM EUROS)

RUBRICA	VALORES ANUAIS	TAXAS DE ENCARGOS	ENCARGOS
<b>63 Gastos com o pessoal</b>	<b>179.887,63</b>		
<b>Das vendas e dos serviços prestados</b>	<b>140.658,93</b>		<b>31.366,94</b>
TCO - IPSS (22,3%)	0,00	22,30%	0,00
TCO - IPSS (22,3%)	139.455,96	22,30%	31.098,68
Isentas de encargos para ent. patronal			
1.º Emprego	0,00	0,00%	0,00
	0,00	0,00%	0,00
	0,00	0,00%	0,00
Outras percentagens (a descrever)			
REMUNERAÇÕES ADICIONA	0,00	22,30%	0,00
REMUNERAÇÕES ADICIONA	1.202,97	22,30%	268,26
	0,00	isentas	0,00
<b>Dos serviços administrativos</b>	<b>6.100,64</b>		<b>0,00</b>
TCO - IPSS (__,%)	0,00	0,00%	0,00
Isentas de encargos para ent. patronal			
1.º Emprego	0,00	0,00%	0,00
	0,00	0,00%	0,00
	0,00	0,00%	0,00
Outras percentagens (a descrever)			
Estágios e programas profis	6.100,64	0,00%	0,00
	0,00	0,00%	0,00
633 Benefícios pós-emprego	0,00		
634 Indemnizações	0,00		
635 Encargos sobre remunerações			31.366,94
636 Seguros acident trabalho e doenç prof.	1.761,11		
637/8 Outros gastos com o pessoal	0,00		



## 10.4 Amortizações e provisões/imparidades

Relativamente às provisões existe a seguinte estimativa que representa um aumento de 1.58%. Este aumento decorre essencialmente por via das amortizações dos novos investimentos previstos bem como da redução de amortizações de bens que chegaram ao fim do seu período de vida útil.

Gastos e Perdas	Valores			Variações	
	realizado jun-19	previsto dez-19	orçamentado dez-20	%	ABS
Gastos de Depreciação e Amortização	2 789,31	6 678,98	7 103,98	6,36%	425,00
<b>Total da rubrica (64) -</b>	<b>2.789,31</b>	<b>6.678,98</b>	<b>7.103,98</b>	<b>6,36%</b>	<b>425,00</b>

Instituição:

Centro de Dia de Pontével

(EM EUROS)

DESCRIÇÃO	VALORES DOS ACTIVOS FIXOS TANGÍVEIS	TAXAS	VALORES DAS DEPRECIACÕES
Total de depreciações do ano N-2			6 678,98
Total de depreciações que findaram em N-2			0,00
Total de depreciações que findam em N-1			600,00
<b>ACTIVOS FIXOS TANGÍVEIS ADQUIRIDOS EM N-1</b>	<b>0,00</b>		<b>0,00</b>
Sujeito a 2%		2%	0,00
Sujeito a 12,5%		12,50%	0,00
Sujeito a 16,66%		16,66%	0,00
Sujeito a 20%		20,00%	0,00
Sujeito a 25%		25,00%	0,00
Sujeito a 33,33%		33,33%	0,00
Sujeito a %		100,00%	0,00
<b>ACTIVOS FIXOS TANGÍVEIS A ADQUIRIR NO ANO N</b>	<b>5.200,00</b>		<b>1.025,00</b>
Sujeito a 2%		2%	0,00
Sujeito a 12,5%	2 200,00	12,50%	275,00
Sujeito a 16,66%		16,66%	0,00
Sujeito a 20%		20,00%	0,00
Sujeito a 25%	3 000,00	25,00%	750,00
Sujeito a 33,33%		33,33%	0,00
Sujeito a 100%		100,00%	0,00
Sujeito a %		0,00%	0,00
<b>Activos Fixos tangíveis em curso</b>	<b>350 000,00</b>		
<b>TOTAL</b>			<b>7.103,98</b>

### 10.5 Imparidades \ Provisões

Previsão de anular dividas consideradas incobráveis

Gastos e Perdas	Valores			Variações	
	realizado jun-19	previsto dez-19	orçamentado dez-20	%	ABS
Provisões do Período	0,00	0,00	404,00	-100,00%	404,00
<b>Total da rubrica -(65) -</b>	<b>0,00</b>	<b>0,00</b>	<b>404,00</b>	<b>-100,00%</b>	<b>404,00</b>

### 10.6 Outros gastos

Relativamente a outros gastos a instituição prevê que no exercício de 2020, face a 2019, exista uma redução na ordem dos (11,54%).

Gastos e Perdas	Valores			Variações	
	realizado jun-19	previsto dez-19	orçamentado dez-20	%	ABS
Impostos	296,16	592,32	599,43	1,20%	7,11
Outros Gastos e Perdas	193,45	386,90	342,27	-11,54%	-44,63
<b>Total da rubrica -(68) -</b>	<b>193,45</b>	<b>386,90</b>	<b>342,27</b>	<b>-11,54%</b>	<b>-44,63</b>



### 10.7 Rendimentos Estimados para 2020

Com base nos pressupostos para 2020 e com a base na estimativa para o final de 2019, a instituição prevê os seguintes dados relativamente aos Rendimentos para a realização da sua actividade no próximo exercício.

### 10.8 Vendas e mensalidades

Relativamente às mensalidades e vendas suplementares, existe um incremento positivo decorrente do factor inflação, bem como do acréscimo previsto na actualização de 6.26% nos valores das mensalidades das respetivas valências, bem como uma aposta na promoção da captação de recursos

Rendimentos e Ganhos	Valores			Variações	
	realizado jun-19	previsto dez-19	orçamentado dez-20	%	ABS
<b>VENDAS</b>					
promoções para a captação de Recursos (vendas)	2 824,45	5 648,89	9 752,51	72,64%	4 103,62
Vendas matriculas mensalidades e sócios	53 837,00	107 674,00	114 414,39	6,26%	6 740,39
<b>Total da rubrica -(71) -</b>	<b>56 661,45</b>	<b>113 322,89</b>	<b>124 166,90</b>	<b>9,57%</b>	<b>10 844,01</b>

### 10.9 Subsídios e Apoios

Relativamente a esta rubrica de subsídios e apoios a verba mais relevante decorre dos acordos protocolados com o CRSS de Santarém que estimamos nos seguintes valores:

Rendimentos e Ganhos	Valores			Variações	
	realizado jun-19	previsto dez-19	orçamentado dez-20	%	ABS
<b>CRSS - Protocolado</b>	<b>67 787,40</b>	<b>135 574,80</b>	<b>133 963,30</b>	<b>-1,19%</b>	<b>-1 611,50</b>
Angariação de Fundos (actividades )	1 286,70	1 288,48	5 229,12	305,84%	3 940,64
Subsidios de outras entidades	581,61	1 163,22	1 179,51	1,40%	16,29
Donativos de entidades	2 056,00	3 986,32	4 034,16	1,20%	47,84
donativos varios	803,23	1 606,46	2 032,17	26,50%	425,71
<b>Total da rubrica -(75) -</b>	<b>72 514,94</b>	<b>143 619,28</b>	<b>146 438,25</b>	<b>1,96%</b>	<b>2 818,97</b>

## 10.10 Imputações

Relativamente à imputação de subsídios e visto considerarmos que para os investimentos previstos se irá recorrer a apoios disponíveis,

rúbricas	CD	SAD'S	Total
Total das imputações de sub. Ao invest	168,28	168,28	336,56

## 10.11 Outros Rendimentos e Juros

Rendimentos e Ganhos	Valores			Variações	
	realizado jun-19	previsto dez-19	orçamentado dez-20	%	ABS
Rendimentos suplementares	2.324,13	4.648,26	6.045,98	30,07%	1.397,72
Rendimentos e Ganhos em Activos Não Financeiros	0,00	10.000,00	0,00	-100,00%	-10.000,00
Imputação de Subsídios aos Investimento	61,71	105,79	336,56	218,15%	230,77
Total da rubrica -(78) -	2.385,84	14.754,05	6.382,54	-56,74%	-8.371,51

Rendimentos e Ganhos	Valores			Variações	
	realizado jun-19	previsto dez-19	orçamentado dez-20	%	ABS
Juros Obtidos	173,61	347,22	351,39	1,20%	4,17
Total da rubrica -(79) -	173,61	347,22	351,39	1,20%	4,17



## 11 Demonstrações Financeiras previsionais

## 11.1 Gastos Previsionais

NOME: Centro de Dia de Pontével

## CONTA DE EXPLORAÇÃO PREVISIONAL DO ANO 2020

(EM EUROS)

código da conta	Gastos e Perdas	Valores		
		realizado jun-19	previsto dez-19	orçamentado dez-20
61	Custo das mercadorias vendidas e das Matérias Consumidas			
611	Mercadorias - mat descartável	0,00	0,00	0,00
	Mercadorias - material Clínico	0,00	0,00	0,00
	Mercadorias - Hig e Limpeza	3 361,82	6 723,64	6 464,11
612	Generos Alimentares	26 142,19	52 284,38	49 003,09
	<b>Total da rubrica (61)</b>	<b>29 504,01</b>	<b>59 008,02</b>	<b>55 467,20</b>
62	Fornecimentos e Serviços Externos			
621	Subcontratos		0,00	
622	Serviços especializados	6 261,13	12 522,26	7 251,54
623	Materiais	891,72	1 783,44	1 804,84
624	Energia e Fluidos	8 519,15	17 038,30	17 365,72
625	Deslocações estadas e Transportes	71,00	142,00	143,70
626	Serviços Diversos	3 049,95	6 099,90	6 173,10
	<b>Total da rubrica (62)</b>	<b>18 792,95</b>	<b>37 585,90</b>	<b>32 738,90</b>
63	Custos com Pessoal			
632	Remunerações de Pessoal			
6321	Remunerações Certas	57 666,84	134 555,96	139 455,96
6322	Remunerações Adicionais	515,56	1 202,97	1 202,97
6323	Estágios e programas Profissionais	3 148,75	7 347,08	6 100,64
634	Indemnizações			
635	Encargos sobre Remunerações	12 974,68	30 274,24	31 366,94
636	Seguros de acit trabalho e doença	1 536,61	1 761,11	1 761,11
637	Gastos de Acção Social	0,00	0,00	0,00
638	Outros Gastos Com pessoal	0,00	0,00	0,00
	<b>Total da rubrica (63)</b>	<b>75 842,44</b>	<b>175 141,37</b>	<b>179 887,63</b>
64	Gastos de Depreciação e Amortização	2 789,31	6 678,98	7 103,98
65	Perdas Por Imparidade	0,00	0,00	0,00
67	Provisões do Período	0,00	0,00	404,00
68	Outros Gastos e Perdas			
681	Impostos	298,16	592,32	589,43
682	Descontos de pronto pagamento Concedidos		0,00	
683	Dívidas Incobráveis		0,00	
684	Perdas em Inventários		0,00	
686	Gastos e perdas nos restantes Investimentos Financeiros		0,00	
687	Gastos e Perdas em Investimentos Não Financeiros		0,00	
688	Outros Gastos e Perdas	193,45	386,90	342,27
	<b>Total da rubrica (68)</b>	<b>489,61</b>	<b>979,22</b>	<b>941,69</b>
	<b>Gastos Operacionais - (A)</b>	<b>127 418,32</b>	<b>279 393,49</b>	<b>276 543,40</b>
69	Gastos e Perdas de Financiamento			
691/7	Juros suportados	0,00	0,00	0,00
698	Juros suportados de Financiamentos			
	<b>Total da rubrica (69)</b>	<b>0,00</b>	<b>0,00</b>	<b>0,00</b>
	<b>Gastos Correntes - (C)</b>	<b>127 418,32</b>	<b>279 393,49</b>	<b>276 543,40</b>
	<b>Imposto s/o Resultado do Exercício</b>	<b>0,00</b>	<b>0,00</b>	<b>0,00</b>
	<b>RESULTADO LÍQUIDO PREVISIONAL</b>	<b>4 317,52</b>	<b>6 995,86</b>	<b>1 152,25</b>
	<b>Soma Total da Demonstração de Resultados</b>	<b>131 735,84</b>	<b>272 397,63</b>	<b>277 675,65</b>

## 11.2 Rendimentos Previsionais

NOME: Centro de Dia de Pontével

## CONTA DE EXPLORAÇÃO PREVISIONAL DO ANO 2020

(EM EUROS)

código da conta	Rendimentos e Ganhos	Valores		
		realizado jun-19	previsto dez-19	orçamentado dez-20
71	<b>VENDAS</b>	0,00	0,00	0,00
711	Mercadorias	2 824,45	5 648,89	9 752,51
712	Produtos Acabados e Intermedios			
713	Subprodutos, desperdícios, refugos			
	<b>Total da rubrica -(71)</b>	2 824,45	5 648,89	9 752,51
72	<b>PRESTAÇÃO DE SERVIÇOS</b>			
721/..	Matriculas e Mensalidades de Utentes	53 837,00	107 674,00	114 414,39
72..	Outros	0,00	0,00	0,00
	<b>Total da rubrica -(72)</b>	53 837,00	107 674,00	114 414,39
73	Variacoes nos Inventarios de Producao		0,00	0,00
731	Produtos Acabados e Intermedios		0,00	0,00
732	Subprodutos, desperdícios, refugos		0,00	0,00
733	Produtos e Trabalhos em Curso		0,00	0,00
	<b>Total da rubrica -(73)</b>	0,00	0,00	0,00
74	<b>TRABALHOS PARA A PRÓPRIA INSTITUIÇÃO</b>			
741	pl Activos Fixos Tangiveis	0,00	0,00	0,00
742	pl Activos Intangiveis	0,00	0,00	0,00
744	Activos por gastos Diferidos		0,00	0,00
	<b>Total da rubrica -(74)</b>	0,00	0,00	0,00
75	<b>Subsidios à Exploração</b>			
751	<b>Subsidios do Estado e Outros entes Públicos</b>			
	CRSS - Protocolado	67 787,40	135 574,80	133 963,30
	IEFP - estágios e programas profissionais	1 286,70	1 288,48	5 229,12
	Angariação de Fundos (actividades )	581,61	1 163,22	1 179,51
752	<b>Subsidios de Outras Entidades</b>			
	Subsidios de outras entidades	2 056,00	3 986,32	4 034,16
753	<b>Doações e Heranças</b>			
	Donativos	0,00	0,00	0,00
	donativos varios	803,23	1 606,46	2 032,17
			0,00	0,00
	<b>Total da rubrica -(75)</b>	72 514,94	143 619,28	146 438,25
76	<b>Reversões</b>			
761	De Depreciações e Amortizações			0,00
762	De Perdas por Imparidade		0,00	0,00
763	De Provisões		0,00	0,00
	<b>Total da rubrica -(76)</b>	0,00	0,00	0,00
78	<b>Outros Rendimentos e Ganhos</b>			
781	Rendimentos suplementares	2 324,13	4 648,26	6 045,98
782	Descontos de pronto pagamento Obtidos		0,00	0,00
783	Recuperação de dividas a receber		0,00	0,00
784	Ganhos em Inventários		0,00	0,00
786	Rendimentos e Ganhos nos restantes activos financeiros		10 000,00	
787	Rendimentos e Ganhos em Activos Não Financeiros	61,71	105,79	336,56
788	<b>Outros Rendimentos e Ganhos</b>	0,00	336,56	336,56
7883	Imputação de Subsidios aos Investimento		336,56	336,56
7885/8	Outros Rendimentos e Ganhos	0,00	0,00	0,00
	<b>Total da rubrica -(78)</b>	2 385,84	15 090,61	6 719,11
	<b>Rendimentos Operacionais- (A) →</b>	131 562,23	272 032,78	277 324,26
79	<b>Juros Dividendos e Outros Rendimentos Similares</b>			
791	Juros Obtidos	173,61	347,22	351,39
792	Dividendos Obtidos		0,00	0,00
798	Outros Rendimentos Similares		0,00	0,00
	<b>Total da rubrica -(79)</b>	173,61	347,22	351,39
	<b>Rendimentos Correntes- (D) →</b>	131 735,84	272 380,00	277 675,65
	<b>Soma Total da Demonstração de Resultados</b>	131 735,835	272 380,0032	277 675,65



## 12 Demonstração de Resultados Previsional

### 12.1 Demonstração de Resultados Global

Instituição: Centro de Dia de Pontével

CÓDIGO DAS CONTAS *	DESIGNAÇÃO	NOTAS	ORÇAMENTO ANO
			2020
71	Vendas e serviços Prestados	1	124.166,90
75	Subsídios, doações e legados à exploração	2	146.438,25
73	Variação nos Inventários da Produção	3	0,00
73	Trabalhos para a própria entidade	4	0,00
61	Custo das Mercadorias Vendidas e das Matérias Consumidas	5	-55.381,06
62	Fornecimentos e serviços Externos	6	-32.738,90
63	Gastos Com Pessoal	7	-179.887,63
			0,00
	Ajustamentos de Inventários (perdas \ reversões)	8	0,00
	Imparidades de Dívidas a Receber (Perdas / Reversões)	9	0,00
65	Provisões (Aumentos / Reduções)	10	-404,00
	Provisões Específicas (Aumentos / Reduções)	11	0,00
	Outras Imparidades (Perdas\ reversões)	12	0,00
	Aumentos \ Reduções do Justo Valor	12	0,00
78	Outros rendimentos e Ganhos	14	6.719,11
68	Outros Gastos e Perdas	15	-852,14
	<b>Resultados antes de depreciações, gastos de Financiamento e Impostos</b>		<b>8.060,53</b>
64	Gastos\Reversões de depreciação e de amortização	16	-7.103,98
	<b>Resultado Operacional (antes de gastos de Financiamento e Impostos)</b>		<b>956,56</b>
79	Juros e Rendimentos similares obtidos	17	175,69
69	Juros e gastos similares suportados	18	0,00
	<b>Resultado Antes de impostos</b>		<b>1.132,25</b>
	<b>Imposto Sobre o Rendimento do Período</b>	19	0,00
	<b>Resultado Líquido do Período</b>		<b>1.132,25</b>

## 12.2 Demonstração de Resultados Por Valência

Entidade: Centro de Dia de Pontével

Contribuinte: 502.061.154

## Demonstração de Resultados Por Natureza - PREVISIONAL

Período Findo Em: 31 de dezembro de 2020

Moeda: Euros

RÚBRICAS	Notas	Sinal	Valências da Instituição				31-12-2020
			Total Valências	CD	SAD'S	cantinas	Total
Vendas e serviços Prestados	1	+	124.166,90	77.653,73	46.513,17	0,00	124.166,90
Subsídios, doações e legados à exploração	2	+	146.438,25	52.037,19	92.399,04	2.002,03	146.438,25
Variação nos Inventários da Produção	3	+ \-	0,00				0,00
Trabalhos para a própria entidade	4	+	0,00				0,00
Custo das Mercadorias Vendidas e das Matérias Consumidas	5	-	55.381,06	28.193,19	26.235,46	952,41	55.381,06
Fornecimentos e serviços Externos	6	-	32.738,90	14.976,53	17.594,27	168,10	32.738,90
Gastos Com Pessoal	7	-	179.887,63	97.139,32	82.748,31	0,00	179.887,63
Ajustamentos de Inventários (perdas \ reversões)	8	- \ +	0,00				0,00
Imparidades de Dívidas a Receber (Perdas / Reversões)	9	- \ +	0,00				0,00
Provisões (Aumentos / Reduções)	10	- \ +	404,00	404,00	0,00	0,00	404,00
Provisões Específicas (Aumentos / Reduções)	11	- \ +	0,00				0,00
Outras Imparidades (Perdas \ reversões)	12	- \ +	0,00				0,00
Aumentos \ Reduções do Justo Valor	12	+ \-	0,00				0,00
Outros rendimentos e Ganhos	14	+	6.719,11	2.984,56	3.734,56	0,00	6.719,11
Outros Gastos e Perdas	15	-	852,14	403,29	448,85	0,00	852,14
Resultados antes de depreciações, gastos de Financiamento e Impostos		=	8.060,53	8.440,86	15.619,88	881,51	8.060,53
Gastos \ Reversões de depreciação e de amortização	16	- \ +	7.103,98	2.976,85	4.127,13	0,00	7.103,98
Resultado Operacional (antes de gastos de Financiamento e Impostos)		=	956,56	11.417,70	11.492,75	881,51	956,56
Juros e Rendimentos similares obtidos	17	+	175,69	0,00	175,69	0,00	175,69
Juros e gastos similares suportados	18	-	0,00	0,00	0,00	0,00	0,00
Resultado Antes de impostos		=	1.132,25	11.417,70	11.668,44	881,51	1.132,25
Imposto Sobre o Rendimento do Período	19	- \ +	0,00				0,00
Resultado Líquido do Período		=	1.132,25	11.417,70	11.668,44	881,51	1.132,25



### 13 Conclusões

De acordo com o exposto, podemos concluir que os Resultados Operacionais são positivos o que resulta de uma exploração da actividade equilibrada.

Verifica-se que os investimentos são de substituição e como tal não conseguem garantir uma maior produtividade da instituição, apenas fornecer melhores condições e qualidade.

Prevê-se também o Início do investimento do projeto de Novo espaço da Instituição "reabilitação da Antiga escola", com apoio da CM e de programas de apoio ao investimento, mas que durante o ano de 2020 e seguintes estará em curso.

Mediante estes elementos o custo médio por utente previsto para 2020, será o seguinte:

	CD	SAD'S	cantinas
Nº médio de Utentes Previsto	33,00	21,00	6,00
meses	12,00	12,00	12,00
Custo Medio Por Utente Mês	-362,85	-520,45	-15,56
<b>Custo médio por utente após comp CRSS</b>	<b>-249,36</b>	<b>-175,22</b>	<b>6,93</b>

## 14 Parecer do Conselho Fiscal

CENTRO DE DIA

RELATÓRIO DO CONSELHO FISCAL

ACTA Nº 60

Aos Vinte e Um dias do mês de Novembro de dois mil e dezanove pelas vinte e uma horas, reuniu o Conselho Fiscal do Centro de Dia de Pontével, para dar cumprimento ao ponto único da ordem de trabalhos:

Aprovação da proposta do Plano e Orçamento para o exercício de dois mil e vinte.

Foram analisados os documentos apresentados pela direcção através da Conta de Exploração Previsional e Orçamento de Investimento metodicamente apresentados pelo responsável da empresa AGIL SOCIAL – Dr.º Artur Jorge.

Pela análise da documentação apresentada e tratando-se de importantíssimas ferramentas de gestão e controlo da direcção, o Conselho Fiscal verificou que a direcção está empenhada em manter um funcionamento rigoroso, eficiente e sustentável desta instituição, face ainda ao contexto económico e social nacional, condicionado pela necessidade de manutenção da redução do endividamento do setor público e no setor privado, pelas perspectivas desfavoráveis quanto aos desenvolvimentos demográficos, vão continuar a existir restrições orçamentais o financiamento público às várias atividades continuará a ter condicionantes, prevê-se uma desalavancagem dos agentes económicos privados, o que permitirá um aumento gradual do consumo e do investimento, que poderão originar uma diminuição da taxa de desemprego.

Neste contexto, a economia portuguesa deverá prosseguir o processo de ajustamento em curso, levando-a a um ligeiro crescimento.

Com base nos pressupostos de uma taxa de inflação para 2020 de 1,2 %. Apesar da taxa de inflação, os Custos das mercadorias vendidas e das matérias consumidas, estima-se que um decréscimo de (6.00%), de política de redução de gastos.



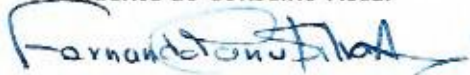
Relativamente a rubrica de Fornecimento e Serviços Externos estima-se que sofra um decréscimo de (12,90%) devido a redução significativa de gastos com conservação, que aconteceram no ano corrente e que não se prevê serem repetíveis nos anos futuros.

Considerando uma atualização salarial e respetivos acréscimo de encargos que advém desta atualização salarial, os custos com o pessoal aumentam 2,71%; Considerando os custos de utilização dos programas de apoio ao emprego CEI e CEI+ do IEPF e considerando também em orçamento candidaturas ao investimento ao abrigo de programas nacionais de apoio ao investimento a direção prevê um resultado líquido previsional de 1.132,25€ (Mil Cento e Trinta e dois Euros e Vinte e cinco Cêntimos) como se pode verificar pelos mapas da Conta de Exploração Previsional do ano de dois mil e vinte.

Após a validação, pela direção, dos pressupostos que estiveram na base da elaboração do Plano e Orçamento para o exercício de dois mil e vinte e face à análise a que se procedeu dos elementos que para o efeito foram disponibilizados ao Conselho Fiscal, reconhecendo a qualidade do serviço desempenhado na elaboração de um documento que cumpre com os objetivos traçados para a sustentabilidade social, económico e financeira da instituição e com o que está disposto nos seus estatutos, deliberou emitir parecer favorável sobre os documentos apresentados e que os mesmos se encontram em condições de serem submetidos a Assembleia Geral desta instituição, fazendo votos que os mesmos sejam tomados em consideração no desenrolar da actividade desta instituição durante o ano de dois mil e vinte

Sem outro assunto, foi encerrada a reunião pelas vinte e três horas e quinze minutos, da qual se irá lavrar em acta no respectivo livro, que depois de lida e aprovada, será assinada pelos membros do conselho Fiscal.

Presidente do Conselho Fiscal



Fernando Manuel da Silva Amorim

Relator do Conselho Fiscal



Valdemar Vieira Gonçalves Rolho

Vogal do Conselho Fiscal




Fernando Lopes

## 15 Termos de Autenticação do Orçamento

## Orçamento para 2020


O Plano e Orçamento para 2020, foram aprovados em reunião da Direcção, em 21-11-2019.

A Direcção



**Termo de Aprovação Final**

O Plano e Orçamento para o ano de 2019, que antecede, mereceu aprovação por unanimidade, da Assembleia Geral, realizada em 22/11/2019.

O Presidente



O 1º Secretário,



O 2º Secretário







# CENTRO DE DIA DE PONTÉVEL

*Instituição Particular de Solidariedade Social*

CONTRIBUITE N.º 502 061 154



Rua Mateus Peixoto Barreto • 2070-430 PONTÉVEL  
TELEF.: 243 799 679