

2019

CENTRO DE DIA DE PONTÉVEL, IPSS



*Relatório e Contas
do
Exercício de 2019*



1 Índice

1	Índice	2
1.	<i>Introdução</i>	3
2	Enquadramento da Instituição	4
3	Órgãos sociais	5
4	Convocatória da Assembleia Geral	6
5	Enquadramento Macro Económico	7
5.1	Economia Portuguesa	7
5.2	Economia Local	10
6	Relatório de Gestão	11
6.1	Utentes do Centro	11
6.2	Rendimentos do Centro	12
6.3	Gastos Com atividades	15
6.4	Valências Secundárias	16
6.4.1	Cozinha	16
6.4.2	Frota	18
6.5	Gastos Com pessoal	19
6.6	Fornecimentos e serviços externos	20
6.7	Distribuição dos gastos e rendimentos	21
7	Demonstrações Financeiras	22
7.1	Balanço	22
7.2	DR	23
7.3	Fluxo de Caixa	24
7.4	Alterações de Fundos Próprios	25
7.5	Demonstração de Resultados por Valências principais e secundárias	26
7.6	Demonstração de Resultados por valências principais após distribuição	27
8	Custo Técnico por Valência	28
9	Conclusões	28
10	Parecer do Concelho Fiscal	30
11	Termos de Autenticação do Relatório e Contas	32

1. Introdução

Estamos chegados a período de prestação de contas face ao ano de 2019, assim a Direção desta instituição, preparou o documento abaixo, submetendo-o ao parecer do Órgão Fiscalizador.

Este ano de 2019, e face ao período de pandemia-COVID-19, e ao confinamento que durou desde março a maio, as contas conforme autorização plasmadas no DL governamental, foi permitida a sua prorrogação até 30-06-2020, e neste contexto, que estamos agora a apresentar as contas da instituição referentes ao ano anterior.

O Relatório e contas abaixo apresenta, não só os números a que oficialmente somos obrigados, bem como informações adicionais referentes aos acontecimentos da instituição e do seu labor, a fim de com eles podermos no futuro, tomar decisões que ajudem a instituição a criar sustentabilidade.

Serve também como instrumento de gestão, como elemento comparativo da performance das várias áreas face a este ano, ajudando assim a tomada de decisão nas medidas que devem ser tomadas.

Concretizou-se a venda de um imóvel em 2019, dos quais resultou uma mais valia, valor muito expressivo no valor final das contas apresentadas.

Mediante os elementos abaixo expostos verifica-se que a instituição, apresenta valências mais sustentáveis que outras, sendo que existe valências que tem carácter temporário, que assumem um peso significativo nos resultados da instituição.

O Presidente da Direcção

Pedro Miguel Ferreira Reis

O Vice- presidente

Domingos Manuel Tristão Berto

O Tesoureiro

Maria Filomena Gabino Lopes

2 Enquadramento da Instituição

O Centro de Dia de Pontével é uma Associação, com sede na Rua Mateus Peixoto Barreto, na freguesia de Pontével, 2070-430 Pontével, Concelho do Cartaxo.

O Centro de Dia de Pontével é uma instituição sem fins lucrativos, constituída sob a forma de Associação com estatutos publicados no Diário da República n.º 276, Série III de 28-11-1997, com sede em Rua Mateus Peixoto Barreto. Tem como actividade prestar apoio e assistência a todos os idosos de Pontével.

NIF: 502.061.154

NISS: 20.006.265.266

NIFAP:7921323

O Centro de Dia de Pontével, foi fundado em 01/07/1988, conforme estatutos e registado em escritura notarial de 01/07/1988, constituído com um Fundo Social no Valor de 6.073,25€. É uma entidade do sector não lucrativo (ESNL), reconhecida como Instituição de Utilidade Pública, registada na DGSS desde 15/07/1997 com a inscrição n.º74/97, fls 14, livro n.º7 e publicado em Diário da Republica, III série, nº276 em 28/11/1997.

A actividade desenvolvida a título principal por esta Instituição Particular de Solidariedade Social, sem fins lucrativos, tem como CAE 88101 – *Actividade Acção Social para pessoas idosas, sem alojamento*. Nesse âmbito, está isenta de IVA ao abrigo do Artº9 do código do IVA, bem como isenta de IRC de acordo com ao Art.º 10 do código do IRC. Ainda foram reconhecidos benefícios fiscais inerentes à sua qualidade de Instituição de Utilidade Pública e IPSS.

O Centro de Dia de Pontével, tem ainda uma actividade que se enquadra fora do regime de isenção atrás referido, que se consubstancia no arrendamento de imóvel, o qual é tributado mediante o regime normal, com a sua venda em fevereiro essa actividade terminou.

Podemos enquadrar o Centro de Dia de Pontével, como um sujeito passivo misto, em termos fiscais, visto deter actividades isentas e actividades não isentas.

3 Órgãos sociais

A sua gestão, por via do direito que regula estas Associações, é constituída por uma Direcção, um Conselho Fiscal e uma Mesa da Assembleia Geral.

A composição dos seus órgãos sociais é a abaixo indicada sendo que todos os elementos são voluntários não tendo, portanto, qualquer tipo de remuneração.

Composição dos órgãos sociais

A Mesa da Assembleia Geral

Cargo	Nome
Presidente	José António Sobreira
1º Secretário	José Inglês da Ponte
2º Secretário	Ana Sofia Amendoeira

A Direcção

Cargo	Nome
Presidente	Pedro Reis
Vice-Presidente	Domingos Berto Silva
Tesoureiro	Maria Filomena Lopes
Vogal	Fernando Martins
Vogal	João Frederico Baptista

O Conselho Fiscal

Cargo	Nome
Presidente	Fernando Amorim
Vogal	Valdemar Rolho
Vogal	Fernando Lopes

4 Convocatória da Assembleia Geral



CENTRO DE DIA DE PONTÉVEL

Instituição Particular de Solidariedade Social

CONTRIBUITE N.º 502 061 154

Rua Mateus Peixoto Barreto - 2070-430 PONTÉVEL

TELEF.: 243 799 679

ASSEMBLEIA GERAL

CONVOCATÓRIA

De acordo com a legislação em vigor e nos termos estatutariamente previstos, convoca-se a Assembleia Geral Ordinária da Associação Centro de Dia de Pontével a reunir excecionalmente no Salão de Exposições da Junta de Freguesia de Pontével, sita na Rua Vasco da Gama, n.º 16, em Pontével, no próximo dia 29 de Junho de 2020, segunda feira, pelas vinte e uma horas, com a seguinte Ordem de Trabalhos:

Ponto 1 – Apreciação, discussão e votação do Relatório de Atividades e Contas do exercício do ano de 2019, assim como parecer do Conselho Fiscal.

Ponto 2 – Discussão de outros assuntos de interesse para a instituição.

Se à hora marcada não estiver presente o número de associados determinado pelos Estatutos da Associação, a Assembleia reunirá trinta minutos mais tarde, em segunda convocatória, com qualquer número de Associados.

Pontével, 09 de Junho de 2020

O Presidente da Mesa da Assembleia Geral

José António Sobreira

5 Enquadramento Macro Económico

5.1 Economia Portuguesa

O PIB da área do euro desacelerou em 2019, num contexto de enfraquecimento da procura externa. Em 2019, a atividade cresceu 1,2% na área do euro, menos 0,7 pontos percentuais (pp) do que no ano anterior.

A procura interna continuou a ser o motor do crescimento económico, suportada pela manutenção de condições financeiras favoráveis e melhorias no mercado de trabalho. Por seu turno, as exportações abrandaram em 2019 num contexto de moderação da atividade global e da subsequente desaceleração da procura externa dirigida à área do euro.

No que respeita às maiores economias da área do euro, o abrandamento em 2019 foi generalizado. Na Alemanha e em França, a aceleração do consumo foi atenuada por contributos negativos da variação de existências e das exportações líquidas, motivados pelo abrandamento significativo das exportações.

A procura externa dirigida a Portugal voltou a abrandar consideravelmente em 2019, refletindo um menor crescimento dos principais parceiros comerciais e um abrandamento do comércio mundial.

Destaca-se o aumento do protecionismo associado ao conflito comercial entre os Estados Unidos e a China.

O Reino Unido e a saída da União Europeia (adiada primeiro em março e depois em outubro, vindo a concretizar-se apenas no final de janeiro de 2020).

Quadro I.2.2 • Procura externa de bens e serviços dirigida à economia portuguesa | Taxa de variação anual, em percentagem

	Pesos ^(b)	2015	2016	2017	2018	2019
Procura externa (BCE) ^(a)	100	3,9	2,9	5,0	3,4	2,0
Procura externa intra-área do euro	63,3	6,0	3,2	5,7	2,8	1,9
Importações:						
Espanha	25,9	5,1	2,6	6,6	3,3	1,2
França	12,7	5,7	3,0	4,1	1,2	2,2
Alemanha	11,9	5,4	4,2	5,7	3,7	1,9
Itália	3,5	6,3	4,1	6,5	2,8	-0,2
Procura externa extra-área do euro	36,7	0,8	2,4	3,8	4,3	2,2
Importações:						
Reino Unido	7,0	5,4	4,4	3,5	2,0	4,6
Estados Unidos	5,2	5,3	2,0	4,7	4,4	1,0
China	1,6	-0,7	3,9	7,0	5,9	-0,9
Brasil	1,3	-14,0	-10,4	7,2	7,5	2,7
Comércio mundial de bens e serviços (FMI)		2,8	2,3	5,7	3,8	0,9
Importações mundiais de mercadorias (CPB)		1,7	1,5	5,2	3,8	-0,4

Fontes: BCE, CPB, FMI e Refinitiv (cálculos do Banco de Portugal). | Notas: As taxas de variação apresentadas para os diversos países dizem respeito às respetivas importações de bens e serviços. (a) A procura externa é calculada pelo BCE como uma média ponderada do crescimento em volume das importações de bens e serviços dos principais parceiros comerciais de Portugal. Cada país/região é ponderada de acordo com o seu peso nas exportações de Portugal. (b) São utilizados pesos médios referentes ao período 2015-17.

A taxa de inflação em Portugal, medida pela variação homóloga do Índice Harmonizado de Preços no Consumidor (IHPC), foi de 0,3% em 2019, o que representa uma redução de 0,9 pp face ao ano anterior (Quadro I.7.1).

Quadro I.7.1 • IHPC – Principais agregados | Taxa de variação, em percentagem

	Pesos 2019	Taxa de variação anual			Taxas de variação homóloga			
		2017	2018	2019	19 T1	19 T2	19 T3	19 T4
Total	100,0	1,6	1,2	0,3	0,8	0,6	-0,3	0,2
Bens	57,2	0,9	0,5	-0,3	0,2	-0,1	-0,8	-0,5
Alimentares	23,0	1,7	1,0	0,6	1,2	0,4	0,3	0,5
Não transformados	6,2	2,2	1,3	0,2	1,7	-0,7	-0,6	0,4
Transformados	16,8	1,6	0,8	0,7	0,9	0,8	0,6	0,5
Industriais	34,3	0,3	0,2	-0,9	-0,4	-0,4	-1,4	-1,2
Não energéticos	26,5	-0,8	-1,1	-0,6	-0,3	-0,5	-0,8	-0,8
Energéticos	7,8	3,7	4,8	-1,7	-0,5	-0,4	-3,3	-2,5
Serviços	42,8	2,5	2,1	1,1	1,5	1,6	0,2	1,1
Por memória:								
Total excluindo energéticos	92,2	1,4	0,9	0,5	0,9	0,7	-0,1	0,4
Total excluindo alimentares e energéticos	69,3	1,2	0,8	0,4	0,8	0,8	-0,2	0,4
Total excluindo alimentares, energéticos e componentes voláteis associadas com o turismo	64,7	0,6	0,4	0,5	0,9	0,6	0,4	0,3
Total excluindo preços administrados	89,9	1,6	1,1	0,3	0,7	0,7	-0,4	0,3
IPC	-	1,4	1,0	0,3	0,8	0,5	-0,2	0,3
IHPC – Área do euro	-	1,5	1,8	1,2	1,4	1,4	1,0	1,0

Fontes: Eurostat e INE.

O Impacto da PANDEMIA

A pandemia do novo coronavírus representa um choque sobre a economia mundial sem precedente histórico recente.

A epidemia afetou numa primeira fase a China e outros países asiáticos, mas propagou-se rapidamente à Europa e aos EUA.

As medidas de contenção implementadas para limitar a taxa de propagação do vírus e manter a capacidade de resposta dos sistemas de saúde têm implicado a paragem de uma parte substancial da atividade económica durante um período de tempo que poderá ser alargado.

Esta redução na atividade é motivada pela necessidade de achatar a curva epidemiológica (que descreve o número de infetados em cada momento) e, dessa forma, evitar o congestionamento dos sistemas de saúde e limitar a mortalidade resultante das infeções. Neste contexto, a gravidade das consequências económicas dependerá de vários fatores, nomeadamente a duração da pandemia, a duração e extensão das medidas de contenção e a implementação de medidas de política económica em resposta à crise, incluindo medidas de apoio ao sistema de saúde, à liquidez das empresas e ao rendimento das famílias.

A pandemia COVID-19 e as medidas de contenção representam choques sem precedentes quer do lado da oferta quer do lado da procura, amplificados pelo efeito de reduções dos níveis de confiança.

Do lado da oferta, as perturbações devem-se principalmente às medidas de confinamento, que reduzem a mobilidade dos agentes e levam ao encerramento ou redução da atividade de uma parte significativa de empresas.

Adicionalmente, a perturbação assinalável das cadeias de valor globais tende a amplificar os efeitos do lado da oferta, pela via de interrupção nos fornecimentos de bens intermédios necessários à produção.

A pandemia também constitui um acentuado choque do lado da procura. Um número significativo de trabalhadores desempregados ou em layoff leva a uma redução do rendimento disponível. Simultaneamente, um aumento acentuado da incerteza quanto à situação financeira futura das famílias induz à poupança por motivo de precaução.

Do lado das empresas, o aumento da incerteza leva a uma menor propensão para investir, o que também deprime a procura.

O efeito sobre a inflação é difícil de avaliar devido à confluência de fatores que influenciam os preços em sentidos contrários.

Uma questão central prende-se com a quantificação do impacto macroeconómico destes diferentes choques e da consequente resposta de política.

Esta quantificação é particularmente complexa em resultado da natureza particular do choque pandémico e dos elevados níveis de incerteza que continuam a prevalecer. No entanto, é possível inferir alguma informação parcial através de indicadores particularmente sensíveis às perspetivas dos agentes económicos. A resposta dos mercados financeiros e de matérias-primas nas últimas semanas sugere que a generalidade dos agentes económicos antecipa um impacto muito significativo.

Os principais índices acionistas caíram entre 20% e 25% no mês de março, quando se tornou evidente que a propagação do vírus na Europa e América do Norte iria tornar inevitável a adoção de medidas de contenção mais drásticas, ao passo que o preço do petróleo caiu cerca de 65% desde o início do ano, pressionado por perspetivas muito negativas para a procura global.

No século XX verificaram-se três pandemias: a Gripe Espanhola de 1918, a Gripe Asiática de 1957 e a Gripe de Hong Kong de 1968.

No século XXI, já se registaram quatro pandemias: a Síndrome Respiratória Aguda Grave (SARS no acrónimo em língua inglesa) em 2002, a gripe causada pelo vírus H1N1 em 2009, a Síndrome Respiratória do Médio Oriente (MERS no acrónimo em língua inglesa) em 2012 e o Ébola, que atingiu o pico em 2013-14.

não encontra precedentes no passado recente, em termos de dimensão financeira e amplitude de atuação. No entanto, deve sublinhar-se a enorme incerteza em torno dos impactos macroeconómicos da pandemia e também dos efeitos das medidas adotadas. A capacidade de mitigar de forma adequada os efeitos da crise económica e de promover as condições para o relançamento das economias exigirá um enorme esforço por parte das autoridades no sentido de avaliar efeitos indesejados – e de promover correções e adaptações –, mas também de reforçar políticas e antecipar novas respostas.

Fonte: BdP-BOLHETIM DE MAIO2020

5.2 Economia Local

Em 2019 e com a um cenário de crescimento moderado dos níveis de atividade, e melhoria do mercado de trabalho, tem mais capacidade ao rendimento local.

As famílias e no caso a 3ª idade, que é o nosso sector de atuação, continua a ter as mesmas necessidades, a instituição continua a estar atenta as necessidades criadas por este ambiente de dentro da sua possibilidade vai atuando.

O **Centro de dia de Pontével** continua a estar atento às necessidades criadas por este ambiente e, dentro da sua possibilidade, vai atuando de maneira a minimizar as carências sociais dos mais desfavorecidos. As Cantinas Sociais é um exemplo disso que tem como objetivo suprir as necessidades alimentares das famílias em situação de vulnerabilidade socioeconómica, através da disponibilização de refeições através das cantinas sociais.

A Crise pandémica, veio evidenciar, a necessidade de existirem unidades e apoio a população, que permitam, dar apoio a uma população envelhecida e com carências próprias da sua condição, para tal mostra-se evidente a necessidade de existirem condições físicas e humanas devidamente adequadas e treinadas, para poderem dar o devido apoio e assistência.

6 Relatório de Gestão

A Direção, em cumprimento com os Estatutos, vem apresentar o Relatório e a Prestação de Contas da Gestão referente ao exercício de 2019.

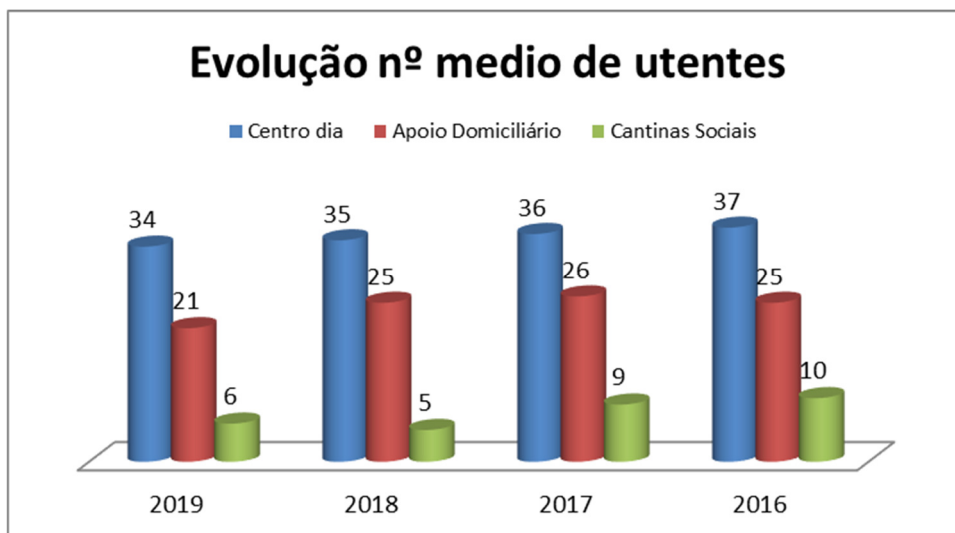
Serão expostos de forma sucinta os principais acontecimentos no período referido. Constan do relatório todas as despesas efetuadas assim como as receitas e apoios recolhidos no decorrer da atividade.

O centro de dia de Pontével, no exercício de 2019, desenvolveu a sua atividade através das seguintes valências:

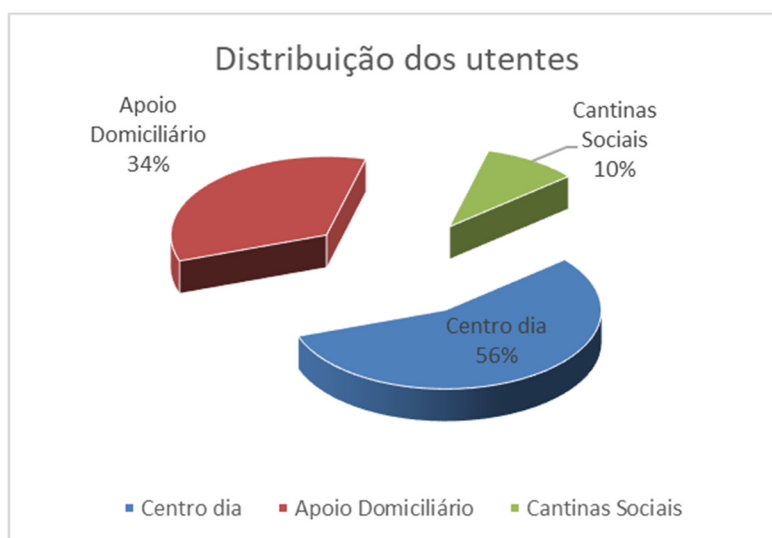
- Centro de Dia
- Apoio Domiciliário
- Cantinas Sociais

6.1 Utentes do Centro

Relativamente a esta atividades podemos apresentar os seguintes elementos:



Sendo que a representatividade das valências em termos de distribuição percentual é a seguinte:

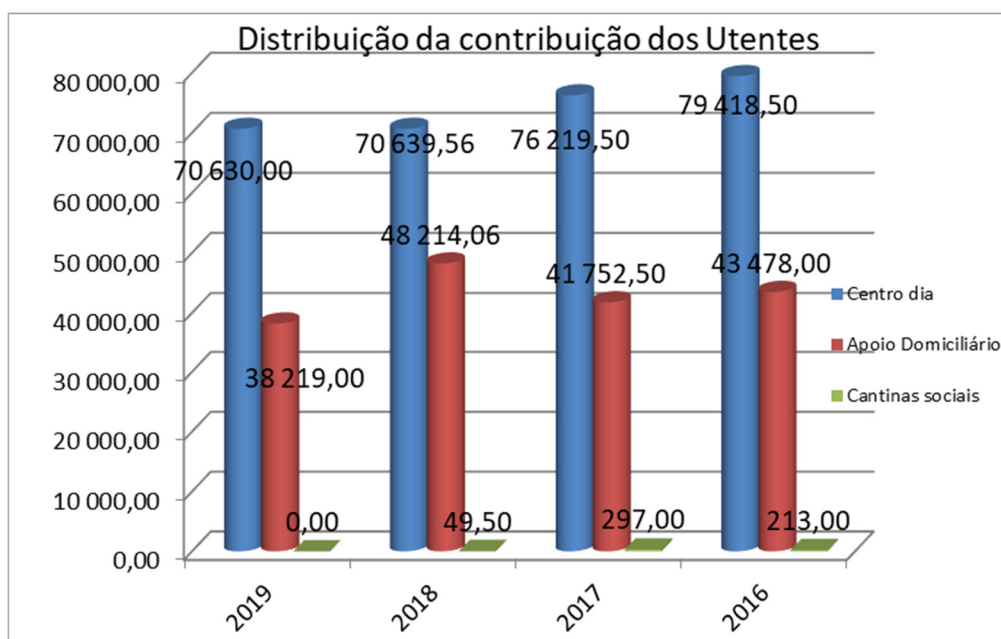


6.2 Rendimentos do Centro

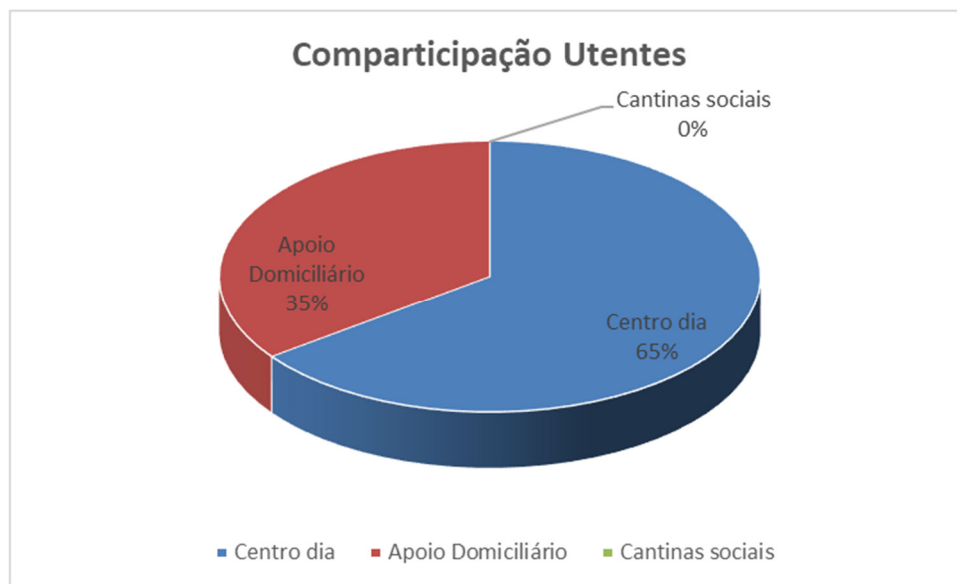
O Centro para desenvolver a sua atividade tem os seguintes tipos de receita:

- ✓ Mensalidades dos Utentes
- ✓ Comparticipações do estado
- ✓ Quotas de sócios
- ✓ Donativos
- ✓ Imputações de subsídios ao investimento
- ✓ Renda de Imóveis

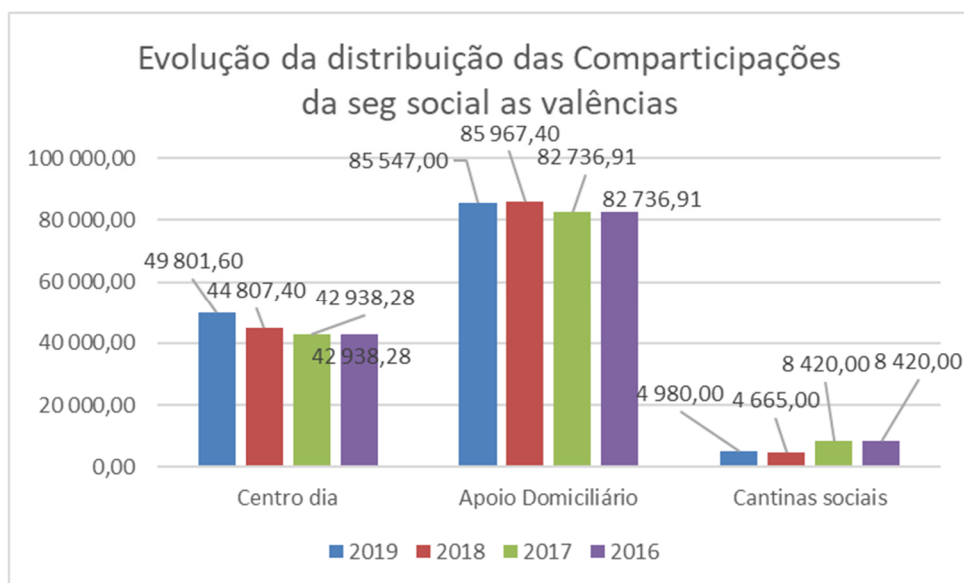
Sendo as duas primeiras as mais significativas e com os seguintes elementos:



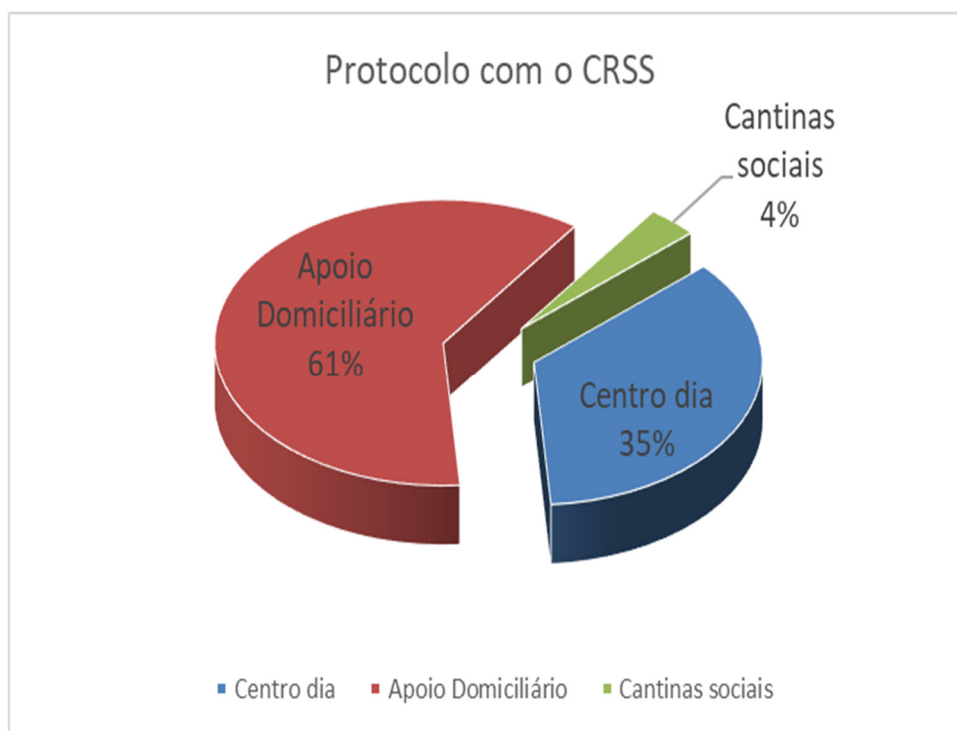
Verifica-se pois que a comparticipação dos utentes do centro de dia é a mais significativa e representa em 2019, o valor de 65% do total desta rubrica :



Relativamente as Comparticipações do estado temos os seguintes elementos:



Nesta rubrica e ao contrário da anterior o apoio do estado e significativamente mais elevado ao longo dos anos ao serviço de apoio domiciliário, e em 2019 teve a seguinte distribuição percentual:



Esta diferença de apoios nas várias valências, influencia diretamente os resultados finais de cada uma como poderemos verificar mais a frente no relatório.

Relativamente aos outras receitas temos ainda os seguintes quadros comparativos:
Receitas Provenientes de Prestação de serviços:

Rúbricas do Rédito	2 019	2 018	Δ
Venda de Bens			
Prestação de serviços	113 598,50	120 640,12	-5,84%
Juros			
Dividendos			
Totais	113 598,50	120 640,12	-5,84%

Receitas provenientes de Subsídios e doações:

Subsídios Doações e legados a Exploração	2019	2018	Δ
Comparticipações do IGFSS - acordos protocolares	135 348,60	130 774,80	3,50%
Comparticipações do - outros	2 637,61	7 929,00	-66,73%
Subsídios do entidades públicas	10 036,95	10 183,78	-1,44%
Donativos ao abrigo EBF	2 097,76	198,72	955,64%
Outros Donativos	4 189,56	850,00	392,89%
Totais	154 310,48	149 936,30	2,92%

Relativamente aos restantes rendimentos de 2019, os valores foram os seguintes:

Rubricas	2019	2018	Δ
Imputação de Subsídios	336,56	336,56	0,00%
Rendas de Imóveis	308,42	3 746,10	-91,77%
Alienações líquidas	25 950,31	0,00	100,00%
Quotas e Joias	1 795,00	1 847,00	-2,82%
Total	28 390,29	5 929,66	378,78%

Como se pode verificar existiram um facto extraordinário que foi a venda de um imóvel, que gerou mais valia identificada na rubrica, alienações líquidas.

6.3 Gastos Com atividades

O centro para funcionar, necessita de alocar recurso provenientes das receitas a varias áreas sendo as principais a s seguintes

- CMVC
- Pessoal
- FSE

A sim temos os seguintes elementos:

Quanto a rubrica de Custo das Matérias Vendidas e Consumidas, onde se destaca a inclusão dos géneros alimentícios para a cozinha os materiais de higiene e limpeza e materiais clínicos temos:

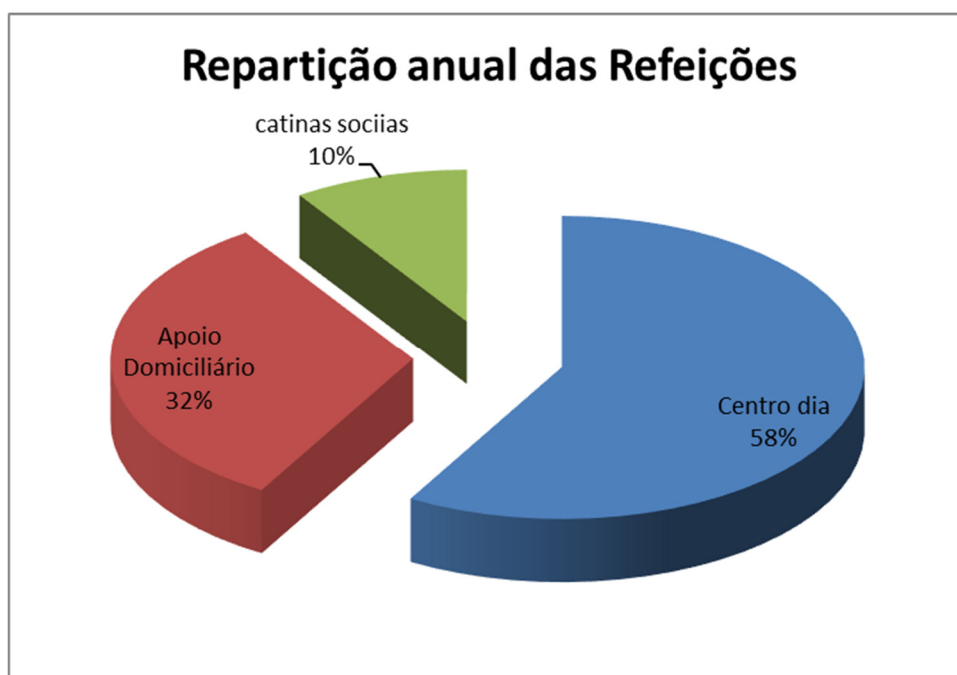
MOVIMENTOS	2019		2018	
	MERCADORIAS	MATÉRIAS PRIMAS SUBSIDIÁRIAS E DE CONSUMO	MERCADORIAS	MATÉRIAS PRIMAS SUBSIDIÁRIAS E DE CONSUMO
	Euros	Euros	Euros	Euros
Existências Iniciais		1 636,16		1 800,60
Compras		60 740,84		72 070,75
Autoconsumos				
Regularizações de Existências/devoluções				
Existências Finais		1 827,48		1 636,16
Custo do Exercício		60 549,52		72 235,19

6.4 Valências Secundárias

6.4.1 Cozinha

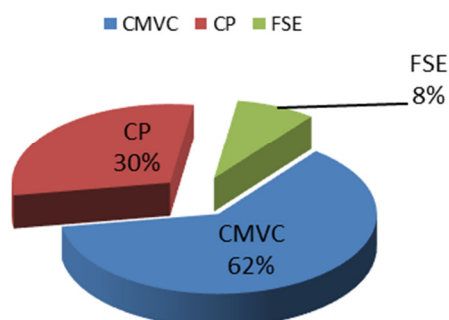
No caso concreto da valência secundária cozinha temos os seguintes elementos:

Distribuição das refeições face as valências



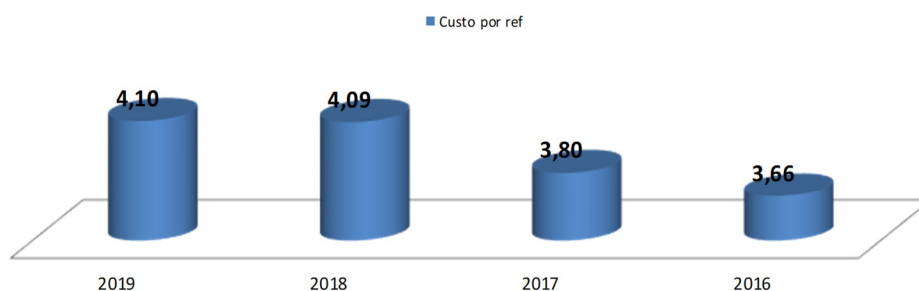
Quanto a composição do custo da refeição:

composição do custo da refeição

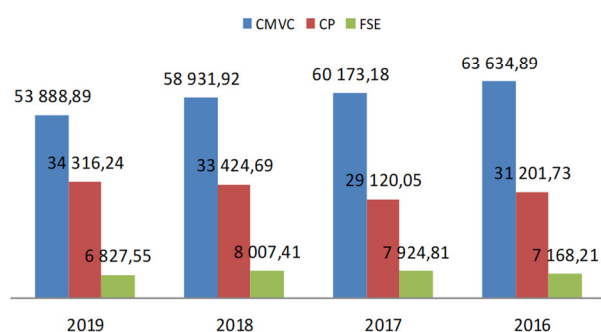


Quanto ao custo unitário de cada refeição:

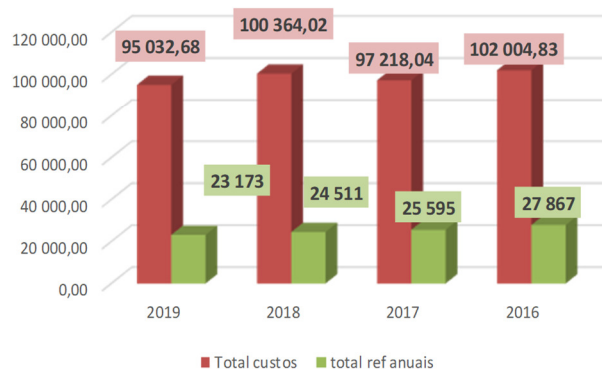
Evolução do custo por cada refeição



Evolução da composição dos custos com as refeições



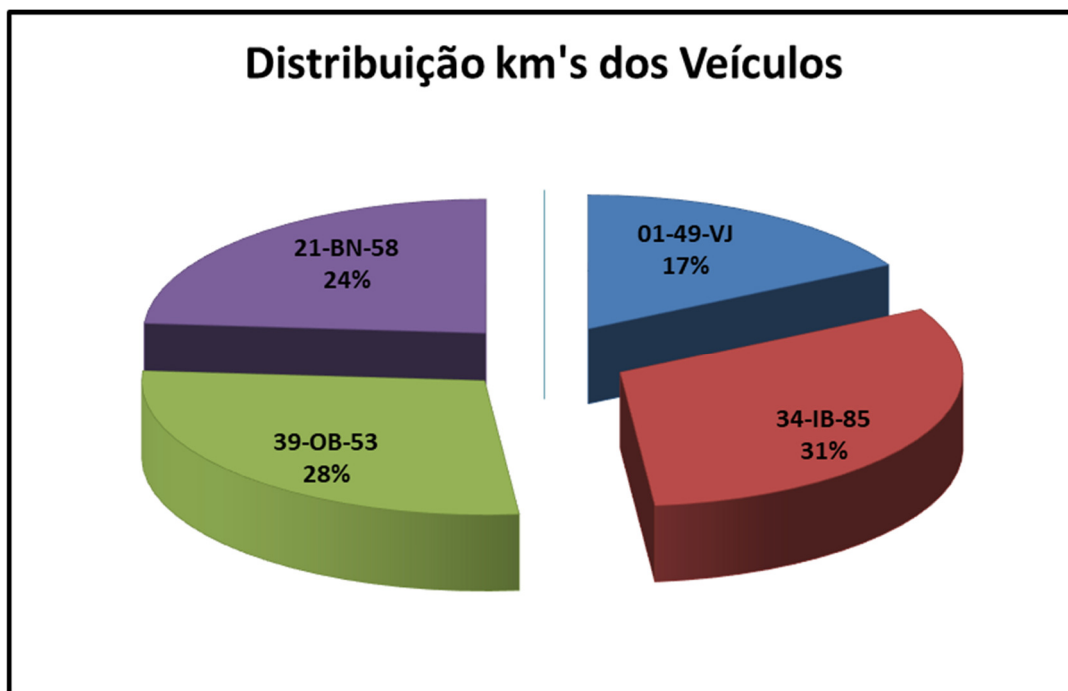
Evolução do custo e Nº de Refeições



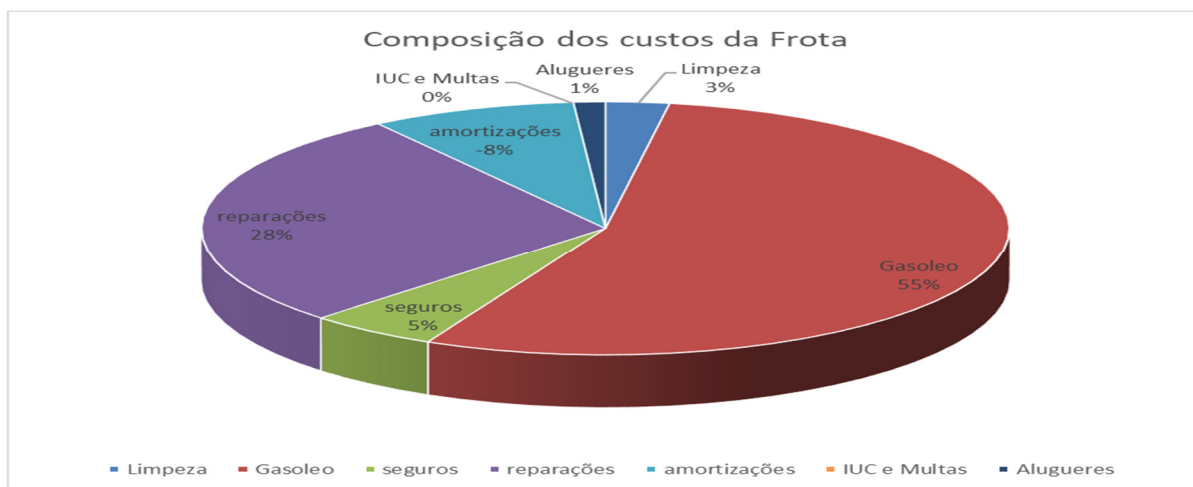
Estes valores são valores médios mediante uma ponderação definida.

6.4.2 Frota

Dentro desta rubrica é também interessante verificar os dados relativos a frota, que são os seguintes



Quanto a distribuição do seu custo mediante a chave de distribuição temos:



Custo KM Frota	
KM'Frota	53 486,75
Gastos Frota	10 197,64
Preço Unit KM	0,19

O valor unitário por km percorrido pela frota em 2019 custou em termos médios cerca de 0.19€

6.5 Gastos Com pessoal

Quanto aos gastos com pessoal que é a rubrica mais representativa da instituição:

Rúbricas custos com pessoal	2 019	2 018	Δ
Remunerações Certas	129 704,57	129 337,41	0,28%
Pessoal - remunerações certas	129 704,57	129 337,41	0,28%
Remunerações Adicionais	785,64	1 954,38	-59,80%
Estágios Profissionais	5 397,80	5 756,02	-6,22%
Indminizações	89,00	0,00	
Encargos c\ Remunerações	29 127,09	29 204,37	-0,26%
Seguro de Acidentes de Trabalho	1 603,83	1 554,87	3,15%
Outros Gastos Com pessoal	22,50	627,85	100,00%
gastos de acção social	22,50	627,85	100,00%
Total	166 730,43	168 434,90	-1,01%

A rubrica de gastos com pessoal diminuiu em (1,01%) decorrente da alteração da estrutura verificada em 2019.

CENTRO DE DIA DE PONTÉVEL

Contribuinte: 502 061 154

Pessoas ao serviço e horas trabalhadas	Numeros médios anuais			Nº de horas
descrição	Total	Homens	Mulheres	Trabalhadas
Pessoas ao serviço remuneradas e não remuneradas	25	9	16	23 430
Pessoas remuneradas ao serviço da empresa	13	0	13	22 752
Trabalhadores por conta de outrem	12	0	12	20 832
Trabalhadores Avençados	0	0	0	0
Trabalhadores Ocasionais e Programas \estágios	1	0	1	1 920
Pessoas Não remuneradas ao serviço da empresa	12	9	3	678
Assembleia Geral (efectivos)	3	2	1	18
Direcção (efectivos)	6	4	2	624
Conselho fiscal (efectivos)	3	3	0	36
Voluntários	0	0	0	0
Pessoas ao Serviço da instituição por Tipo de Horário	25	9	16	23 430
TEMPO COMPLETO	13	0	13	22 752
- Pessoas Remuneradas	13	0	13	22 752
- Pessoas Não remuneradas	0	0	0	0
TEMPO PARCIAL	12	9	3	678
- Pessoas Remuneradas	0	0	0	0
- Pessoas Não remuneradas	12	9	3	678

6.6 Fornecimentos e serviços externos

Quanto a Rúbrica de Fornecimentos e serviços externos temos:

Rúbricas dos FSE	2 019	2 018	Δ
Subcontratos			
Serviços Especializados	10 758,30	11 022,75	-2,40%
Trabalhos especializados	5 369,47	5 420,71	-0,95%
Publicidade e Propaganda	75,30	61,50	100,00%
Vigilância e segurança			
Honorários		676,50	-100,00%
Comissões	33,28	42,96	-22,53%
Conservação e reparação	5 280,25	4 821,08	9,52%
Outros			
Materiais	1 958,92	1 140,96	71,69%
Ferramentas e Utensílios de desgaste Rápido	1 066,43	602,78	76,92%
Livros e documentação técnica			100,00%
Material de escritório	807,09	530,91	52,02%
Material didáctico	85,40	7,27	1074,69%
Outros			
Energia e Fluidos	18 114,15	19 856,96	-8,78%
Electricidade	5 526,46	5 676,92	-2,65%
Combustíveis	10 449,60	11 680,17	-10,54%
Água	2 138,09	2 499,87	-14,47%
Outros			
Deslocações, Estadas e Transportes	220,93	99,80	121,37%
Deslocações e estadas	220,93	99,80	121,37%
Transportes de Pessoal			
Transporte de Mercadorias			
Outros			
Serviços Diversos	3 953,65	3 599,68	9,83%
Rendas e Alugueres			100,00%
Comunicação	904,35	1 129,73	-19,95%
Seguros	1 457,60	1 189,28	22,56%
Royalties			
Contencioso e Notariado		60,00	-100,00%
Despesas de representação			
Limpeza Higiene e Conforto	90,00	429,26	-79,03%
Outros serviços	1 501,70	791,41	89,75%
Total	35 005,95	35 720,15	-2,00%

Verificou-se uma redução global de (2%) face ao ano anterior

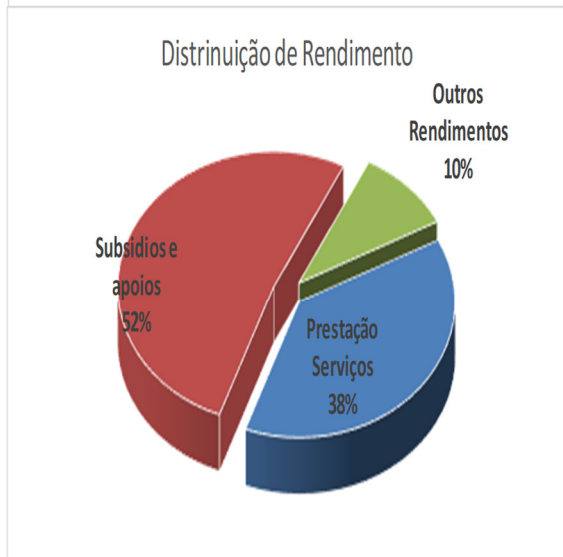
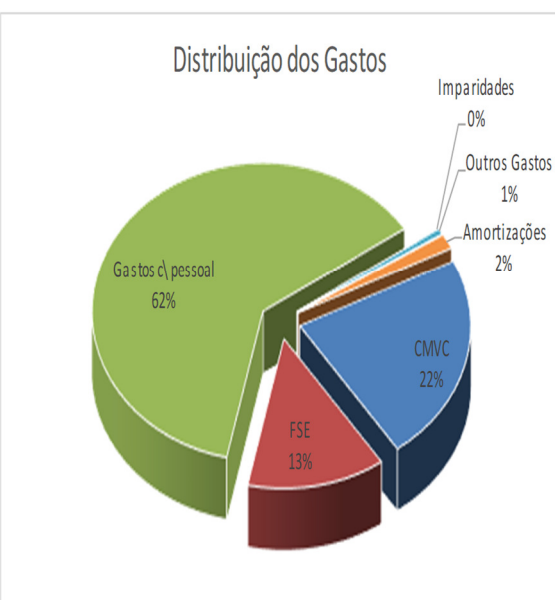
6.7 Distribuição dos gastos e rendimentos

Pode-se verificar que a distribuição dos gastos e rendimentos do centro foi a seguinte no exercício corrente:

Gastos do exercício	Valores
CMVC	60 549,52
FSE	35 005,95
Gastos c\ pessoal	166 730,43
Imparidades	0,00
Outros Gastos	1 654,85
Amortizações	4 315,63
Total dos Gastos	268 256,38

Resultado Líquido	29 660,77
--------------------------	------------------

Rendimentos do Exercício	Valores
Prestação Serviços	113 598,50
Subsídios e apoios	154 310,48
Outros Rendimentos	30 008,17
Total dos Rendimentos	297 917,15



Quanto aos gastos a rubrica de Pessoal é a que detém a maior fatia com 62%, quanto aos rendimentos a maior fatia diz respeito aos subsídios com 52% do rendimento global.

7 Demonstrações Financeiras

7.1 Balanço

Entidade: CENTRO DE DIA DE PONTÉVEL Contribuinte: 502.061.154

Balanço em 31 de dezembro de 2019 Unidade Monetária: Euros

RÚBRICAS	Notas	Datas		Δ %
		31-12-2019	31-12-2018	
ACTIVO				
Activo Não Corrente				
Activos Fixos tangíveis	5	19 483,56	73 626,56	-73,54%
Bens do Património Histórico e Cultural				
Propriedades de Investimento				
Activos Intangíveis	6			
Investimentos Financeiros		51,34	42,02	100,00%
Fundadores\Beneméritos\Patrocionadores\doadores\ Associados e membros				
Activos Fixos Tangíveis em Curso	5			
Total do Activo Não Corrente		19 534,90	73 668,58	-73,48%
Activo Corrente				
Inventários	9	1 827,48	1 636,16	11,69%
Cientes\utentes		2 913,00	2 302,00	26,54%
Adiantamentos a fornecedores				
Estado e Outros Entes Públicos		1 177,55	1 906,21	-38,23%
Fundadores\Beneméritos\Patrocionadores\doadores\ Associados e membros		204,00	240,00	100,00%
Outras Contas a Receber		571,58	521,58	9,59%
Diferimentos		2 216,00	2 193,33	1,03%
Outros Activos Correntes				
Caixa e Depósitos Bancários	4	280 632,04	195 334,95	43,67%
Total do Activo Corrente		289 541,65	204 134,23	41,84%
Total do Activo		309 076,55	277 802,81	11,26%

Entidade: CENTRO DE DIA DE PONTÉVEL Contribuinte: 502.061.154

Balanço em 31 de dezembro de 2019 Unidade Monetária: Euros

RÚBRICAS	Notas	Datas		Δ %
		31-12-2019	31-12-2018	
FUNDOS PATRIMONIAIS E PASSIVO				
FUNDOS PATRIMONIAIS				
Fundos		6 073,25	6 073,25	0,00%
Excedentes Tecnicos				
Reservas				
Resultados Transitados		227 820,27	178 443,08	27,67%
Excedentes de revalorização		0,00	50 301,20	-100,00%
Outras Variações de Fundos Patrimoniais		7 743,54	8 080,10	-4,17%
Resultado Líquido do Exercício		29 660,77	-924,01	-3310,01%
Total do Fundo de Capital		271 297,83	241 973,62	12,12%
PASSIVO				
Passivo Não Corrente	11			
Provisões				
Provisões Específicas				
Financiamentos Obtidos				
Outras Contas a pagar				
Total Passivo Não Corrente		0,00	0,00	
Passivo Corrente				
Fornecedores		8 806,94	6 855,68	28,46%
Adiantamentos de Clientes				
Estado e Outros entes Públicos		5 067,22	5 030,19	0,74%
Fundadores\Beneméritos\Patrocionadores\doadores\ Associados e Diferimentos				
Outras Contas a Pagar		23 904,56	23 943,32	-0,16%
Outros Passivos financeiros				
Total Passivo Corrente		37 778,72	35 829,19	5,44%
Total do Passivo		37 778,72	35 829,19	5,44%
Total dos Fundos Patrimoniais e Passivo		309 076,55	277 802,81	11,26%

No exercício de 2019 valorização do ativo líquido do exercício em 11,26%, tendo atingido o valor de 309.076,55€, que contrapõem a um passivo com o valor de 37.778,72€, que representa uma aumento de 5,44%, e uma situação líquida no valor de 271.297,83€, que representa também uma aumento de 12,12%, face ao ano anterior

7.2 DR

Entidade: CENTRO DE DIA DE PONTÉVEL

Contribuinte: 502 061 154

Demonstração de Resultados Por Natureza

Período Findo Em: 31 de dezembro de 2019

Unidade Monetária: Euros

RÚBRICAS	Notas	Sinal	Períodos		Δ %
			2019	2018	Rúbricas
Vendas e serviços Prestados	18	+	113 598,50	120 640,12	-5,84%
Subsídios, doações e legados à exploração	12	+	154 310,48	149 936,30	2,92%
Variação nos Inventários da Produção		+ \ -			
Trabalhos para a própria entidade		+			
Custo das Mercadorias Vendidas e das Matérias Consumidas	9	-	-60 549,52	-72 235,19	-16,18%
Fornecimentos e serviços Externos	18	-	-35 005,95	-35 720,15	-2,00%
Gastos Com Pessoal	16	-	-166 730,43	-168 434,90	-1,01%
Ajustamentos de Inventários (perdas \ reversões)		- \ +			
Imparidades de Dívidas a Receber (Perdas / Reversões)		- \ +			
Provisões (Aumentos / Reduções)	11	- \ +			
Provisões Específicas (Aumentos / Reduções)		- \ +			
Outras Imparidades (Perdas \ reversões)		- \ +			
Aumentos \ Reduções do Justo Valor		+ \ -			
Outros rendimentos e Ganhos	18	+	30 008,17	9 359,22	220,63%
Outros Gastos e Perdas	18	-	-1 654,85	-909,68	81,92%
Resultados antes de depreciações, gastos de Financiamento e Impostos		=	33 976,40	2 635,72	1189,07%
Gastos \ Reversões de depreciação e de amortização	5	- \ +	-4 315,63	-3 559,73	21,23%
Resultado Operacional (antes de gastos de Financiamento e Impostos)		=	29 660,77	-924,01	-3310,01%
Juros e Rendimentos similares obtidos	15	+			
juros e gastos similares suportados		-	0,00	0,00	
Resultado Antes de impostos		=	29 660,77	-924,01	-3310,01%
Imposto Sobre o Rendimento do Período	14	- \ +			
Resultado Líquido do Período		=	29 660,77	-924,01	-3310,01%

Relativamente a formação do Resultado os factos mais relevantes para além do atrás relevado, foi a diminuição do valor das vendas e prestação de serviços em (5.84%), a diminuição de dos gastos com pessoal na ordem dos (1.01%) e um aumento significativo de 220.63% nos outros rendimentos fruto de uma ocorrência extraordinária a alienação de património.

7.3 Fluxo de Caixa

Entidade: CENTRO DE DIA DE PONTÉVEL

Contribuinte: 502 061 154

Demonstração de Fluxos de Caixa

Demonstração Individual de Fluxos de Caixa

Período Findo Em: 31 de dezembro de 2019

Unidade Monetária: Euros

RÚBRICAS		Notas	Sinal	Períodos	
				2019	2018
Fluxos de Caixa das Actividades Operacionais - Método Directo					
Recebimentos de Clientes e Utentes			+	113 721,47	120 952,12
Recebimento de subsidios			-	136 902,76	149 936,30
pagamentos de apoios			-		
pagamentos a fornecedores			-	96 702,63	107 145,64
pagamento ao pessoal			-	110 431,11	116 314,00
pagamento ao Estado			-	39 813,77	56 074,16
Caixa Gerada pelas operações			=	3 676,72	-8 645,38
Pagamentos \ recebimentos do IRC			+ \ -		
Outros Recebimentos\ pagamentos			+ \ -	1 364,82	10 264,19
Fluxo de Caixa das actividades Operacionais (1)			=	5 041,54	1 618,81
Fluxos de Caixa das Actividades de Investimento					
Pagamentos respeitantes a:					
Activos Fixos tangíveis			-		4 480,46
Activos Intangíveis			-		
Investimentos Financeiros			-		
Outros activos			-		
Recebimentos Provenientes de:					
Activos Fixos tangíveis			+	80 000,00	
Activos Intangíveis			+		
Investimentos Financeiros			+		
Outros activos			+		
Subsidios ao Investimento			+		
Juros e Rendimentos Similares			+	255,55	
Dividendos			+		
Fluxo de Caixa das actividades Investimento (2)			=	80 255,55	-4 480,46
Fluxos de Caixa das Actividades de Financiamento					
Recebimentos Provenientes de:					
Financiamentos Obtidos			+		
Realização de Fundos			+		
Cobertura de prejuizos			+		
Doações			+		
Outras operações de Financiamento			+		
Pagamentos respeitantes a:					
Financiamentos Obtidos			-		
Juros e Gastos Similares			-		
Dividendos			-		
Redução de Fundos			-		
Outras Operações de Financiamento			-		
Fluxo de Caixa das actividades de Financiamento (3)			=	0,00	0,00
Variação de Caixa e seus equivalentes (1+2+3)				85 297,09	-2 861,65
Efeito das Diferenças de Câmbio				0,00	0,00
Caixa e seus equivalentes no Inicio do Período				195 334,95	198 196,60
Caixa e seus equivalentes no Final do Período				280 632,04	195 334,95

Verifica-se que os fluxos operacionais são positivos e os fluxos de desinvestimento são positivos, por via da alienação de património, que proporcionou um fluxo global positivo.

7.4 Alterações de Fundos Próprios

Entidade: CENTRO DE DIA DE PONTÉVEL

Contribuinte: 502 061 154

Demonstração das Alterações nos Fundos Patrimoniais

Demonstração Individual das Alterações do Fundos proprio do ano				2018							Unidade Monetária: Euros			
RÚBRICAS		Notas	Fundos Patrimoniais atribuídos aos Instituidores da Entidade-mãe								Interesses Minoritários	Total dos Fundos patrimoniais		
			Fundos	Excedentes Técnicos	Reservas	Resultados Transítados	Ajustamentos em activos Financeiros	Excedentes de Revalorização	Outras Variações nos Fundos Patrimoniais	Resultado Líquido do período			Total	
Posição no Início do Período 1 de janeiro de 2018		1	6 073,25	0,00	0,00	110 532,10	0,00	75 076,43	8 416,66	43 932,85	244 031,29	0,00	244 031,29	
Alterações no Período											0,00		0,00	
Primeira adopção de Novo Referencial Contabilístico											0,00		0,00	
Alterações de Políticas Contabilísticas											0,00		0,00	
Diferenças de Conversões de Demonstrações Financeiras											0,00		0,00	
Realização do Excedente de revalorização de activos fixos tangíveis e Intangveis					23 978,13		-24 775,23				-797,10		-797,10	
Excedentes de revalorização de activos fixos tangíveis e Intangveis e respectivas variações											0,00		0,00	
Ajustamentos por Impostos diferidos											0,00		0,00	
Outras alterações reconhecidas nos fundos patrimoniais											0,00		0,00	
		2	0,00	0,00	0,00	23 978,13	0,00	-24 775,23	0,00	0,00	-797,10	0,00	-797,10	
Resultado Líquido do exercício		3									-924,01	-924,01	-924,01	
Resultado Extensivo		4=2+3									-924,01	-1 721,11	0,00	-1 721,11
Operações com Instituidores no Período											0,00		0,00	
Fundos					43 932,85					-43 932,85	0,00		0,00	
Subsídios Doações e legados								-336,56			-336,56		-336,56	
Outras operações											0,00		0,00	
		5	0,00	0,00	0,00	43 932,85	0,00	0,00	-336,56	-43 932,85	-336,56	0,00	-336,56	
Posição no Fim do período 31 de dezembro de 2018		6=1+2+3+5	6 073,25	0,00	0,00	178 443,08	0,00	50 301,20	8 080,10	-924,01	241 973,62	0,00	241 973,62	

Demonstração Individual das Alterações do Fundos proprio do ano					2019					Unidade Monetária: Euros											
RÚBRICAS	Notas	Fundos Patrimoniais atribuídos aos Instituidores da Entidade-mãe								Interesses Minoritários	Total dos Fundos patrimoniais										
		Fundos	Excedentes Técnicos	Reservas	Resultados Transítados	Ajustamentos em activos Financeiros	Excedentes de Revalorização	Outras Variações nos Fundos Patrimoniais	Resultado Líquido do período			Total									
Posição no Início do Período	1 de janeiro de 2019	1	6 073,25	0,00	0,00	178 443,08	0,00	50 301,20	8 080,10	-924,01	241 973,62	0,00	241 973,62								
Alterações no Período											0,00	0,00									
Primeira adopção de Novo Referencial Contabilístico											0,00	0,00									
Alterações de Políticas Contabilísticas											0,00	0,00									
Diferenças de Conversões de Demonstrações Financeiras											0,00	0,00									
Realização do Excedente de revalorização de activos fixos tangíveis e Intangíveis											0,00	0,00									
Excedentes de revalorização de activos fixos tangíveis e Intangíveis e respectivas variações											0,00	0,00									
Ajustamentos por Impostos diferidos											0,00	0,00									
Outras alterações reconhecidas nos fundos patrimoniais											0,00	0,00									
		2	0,00	0,00	0,00	50 301,20	0,00	-50 301,20	0,00	0,00	0,00	0,00	0,00								
Resultado Líquido do exercício											29 660,77	29 660,77		29 660,77							
Resultado Extensivo											29 660,77	29 660,77	0,00	29 660,77							
Operações com Instituidores no Período											0,00	0,00		0,00							
Fundos											924,01	0,00		0,00							
Subsídios Doações e legados											-336,56	-336,56		-336,56							
Outras operações - desconhecimentos de activos em curso											0,00	0,00		0,00							
		5	0,00	0,00	0,00	-924,01	0,00	0,00	-336,56	924,01	-336,56	0,00	-336,56								
Posição no Fim do período											271 297,83	271 297,83	0,00	271 297,83							
31 de dezembro de 2019											6 073,25	0,00	0,00	227 820,27	0,00	0,00	7 743,54	29 660,77	271 297,83	0,00	271 297,83

7.5 Demonstração de Resultados por Valências principais e secundárias

Entidade: CENTRO DE DIA DE PONTÉVEL

Contribuinte: 502 061 154

Demonstração de Resultados Por Natureza

Período Findo Em: 31 de dezembro de 2019

Unidade Monet: Euros

RÚBRICAS	Notas	Sinal	(CD)	(SAD)	Cat Sociais	(CO2)	(Frota)	(Gerais)	Outras activ	Períodos		Δ % Rúbricas
										2019	2018	
Vendas e serviços Prestados	18	+	71 582,34	39 143,60	48,11				2 824,45	113 598,50	120 640,12	-5,84%
Subsídios, doações e legados à exploração	12	+	55 901,99	90 334,25	5 877,51	2 056,00			140,73	154 310,48	149 936,30	2,92%
Variação nos Inventários da Produção		+ \ -								0,00	0,00	
Trabalhos para a própria entidade		+								0,00	0,00	
Custo das Mercadorias Vendidas e das Matérias Consumidas	9	-	-2 882,04	-1 412,40		-55 944,89	-310,19			-60 549,52	-72 235,19	-16,18%
Fornecimentos e serviços Externos	18	-	-9 848,68	-6 452,34	-39,55	-6 827,55	-10 801,00		-1 036,83	-35 005,95	-35 720,15	-2,00%
Gastos Com Pessoal	16	-	-61 157,33	-71 256,86		-34 316,24				-166 730,43	-168 434,90	-1,01%
Ajustamentos de Inventários (perdas \ reversões)		- \ +								0,00	0,00	
Imparidades de Dívidas a Receber (Perdas / Reversões)		- \ +								0,00	0,00	
Provisões (Aumentos / Reduções)	11	- \ +								0,00	0,00	
Provisões Específicas (Aumentos / Reduções)		- \ +								0,00	0,00	
Outras Imparidades (Perdas \ reversões)		- \ +								0,00	0,00	
Aumentos \ Reduções do Justo Valor		+ \ -								0,00	0,00	
Outros rendimentos e Ganhos	18	+	991,75	732,96	9,02		2 015,71	25 950,31	308,42	30 008,17	9 359,22	220,63%
Outros Gastos e Perdas	18	-	-470,42	-338,86			-94,29		-751,28	-1 654,85	-909,68	81,92%
Gastos de depreciações, gastos de Financiamento e Impostos		=	54 117,61	50 750,35	5 895,09	-95 032,68	-9 189,77	25 950,31	1 485,49	33 976,40	2 635,72	1189,07%
Gastos \ Reversões de depreciação e de amortização	5	- \ +	-2 774,48	-533,28			-1 007,87			-4 315,63	-3 559,73	21,23%
Resultado Operacional (antes de gastos de Financiamento e Impostos)		=	51 343,13	50 217,07	5 895,09	-95 032,68	-10 197,64	25 950,31	1 485,49	29 660,77	-924,01	-3310,01%
Juros e Rendimentos similares obtidos	15	+								0,00	0,00	
Juros e gastos similares suportados		-								0,00	0,00	
Resultado Antes de impostos		=	51 343,13	50 217,07	5 895,09	-95 032,68	-10 197,64	25 950,31	1 485,49	29 660,77	-924,01	-3310,01%
Imposto Sobre o Rendimento do Período	14	- \ +								0,00	0,00	
Resultado Líquido do Período		=	51 343,13	50 217,07	5 895,09	-95 032,68	-10 197,64	25 950,31	1 485,49	29 660,77	-924,01	-3310,01%

Cozinha custou: = 95.032,68€

A frota Custou: = 10.197.64€

Gerais e outras actividades foram superavitárias em 1.485,49 e 29.660,77, respetivamente.

7.6 Demonstração de Resultados por valências principais após distribuição

Entidade: CENTRO DE DIA DE PONTÉVEL

Contribuinte: 502 061 154

Demonstração de Resultados Por Natureza

Período Findo Em: 31 de dezembro de 2019

Unidade Monetária Euros

RÚBRICAS	Notas	Sinal	(CD)	(SAD)	Cta.sociais	Outras actividades	Períodos		Δ % Rúbricas
							2019	2018	
Vendas e serviços Prestados	18	+	71 582,34	39 143,60	48,11	2 824,45	113 598,50	120 640,12	-5,84%
Subsídios, doações e legados à exploração	12	+	57 111,53	91 078,11	5 980,11	140,73	154 310,48	149 936,30	2,92%
Variação nos Inventários da Produção		+/-					0,00	0,00	
Trabalhos para a própria entidade		+					0,00	0,00	
Custo das Mercadorias Vendidas e das Matérias Consumidas	9	-	-36 009,81	-21 748,05	-2 791,66	-1 036,83	-61 586,35	-72 235,19	-14,74%
Fornecimentos e serviços Externos	18	-	-21 365,39	-12 223,34	-380,39		-33 969,12	-35 720,15	-4,90%
Gastos Com Pessoal	16	-	-81 345,56	-83 672,48	-1 712,39		-166 730,43	-168 434,90	-1,01%
Ajustamentos de Inventários (perdas \ reversões)		- \ +					0,00	0,00	
Imparidades de Dívidas a Receber (Perdas / Reversões)		- \ +					0,00	0,00	
Provisões (Aumentos / Reduções)	11	- \ +					0,00	0,00	
Provisões Específicas (Aumentos / Reduções)		- \ +					0,00	0,00	
Outras Imparidades (Perdas \ reversões)		- \ +					0,00	0,00	
Aumentos \ Reduções do Justo Valor		+/-					0,00	0,00	
Outros rendimentos e Ganhos	18	+	2 391,46	1 348,96	9,02	26 258,73	30 008,17	9 359,22	220,63%
Outros Gastos e Perdas	18	-	-535,88	-367,69		-751,28	-1 654,85	-909,68	81,92%
Gastos antes de depreciações, gastos de Financiamento e Impostos		=	-8 171,31	13 559,11	1 152,80	27 435,80	33 976,40	2 635,72	1189,07%
Gastos \ Reversões de depreciação e de amortização	5	- \ +	-3 474,35	-841,28	0,00	0,00	-4 315,63	-3 559,73	21,23%
do Operacional (antes de gastos de Financiamento e Impostos)		=	-11 645,66	12 717,83	1 152,80	27 435,80	29 660,77	-924,01	-3310,01%
Juros e Rendimentos similares obtidos	15	+	0,00	0,00	0,00	0,00	0,00	0,00	
juros e gastos similares suportados		-	0,00	0,00	0,00	0,00	0,00	0,00	
Resultado Antes de impostos		=	-11 645,66	12 717,83	1 152,80	27 435,80	29 660,77	-924,01	-3310,01%
Imposto Sobre o Rendimento do Período	14	- \ +	0,00	0,00	0,00	0,00	0,00	0,00	
Resultado Líquido do Período		=	-11 645,66	12 717,83	1 152,80	27 435,80	29 660,77	-924,01	-3310,01%

Verifica-se que as valências CD e deficitária em (11645.66), a valência SAD e superavitária em 12.717.83, bem como as cantinas sociais em 1.152,80€, sendo que Outras atividades são positivas decorrente da mais valia proveniente da alienação de património., mas no conjunto o RL é positivo em 29.660,77€.

8 Custo Técnico por Valência

O custo técnico por valência no exercício é o seguinte:

<u>Custo Técnico</u>	(CD)	(SAD)	(Cat Soc)
Meses\act:	12	12	12
Nº Médio Ut.:	34	21	6
Total Gastos:	-142 730,99	-118 852,84	-4 884,44
Total Rendimentos:	131 085,33	131 570,67	6 037,24
Resultado por valência	-11 645,66	12 717,83	1 152,80
Custo medio Ut Mês:	-349,83	-471,64	-67,84
Rend med Ut\ mês:	321,29	522,11	83,85

Verifica-se portanto que:

CD – 349,83€

SAD – 471,64€

Ct Soc – 67,84€

Valores por utente e por mês, durante o exercício do ano corrente.

9 Conclusões

De acordo com o exposto, podemos concluir que o exercício de 2019, a instituição desenvolveu a sua actividade de forma regular.

Existiu um facto extraordinário, já previsto, que foi a alienação do imóvel, disponível para venda, que se concretizou no ano de 2019.

A atividade corrente, teve em termos médios menos utentes, mas também menos despesas associadas, o que acabou por gerar um resultado positivo, essa situação é gerada pelo facto de os comparticipações do estado terem aumentado face ao ano anterior.

No entanto a direção, tem como intenção cumprir com um plano de investimento, onde na base se tinha como início a alienação de património para conseguir encaixe financeiro no sentido de dotar o centro de outras condições, que possam conduzir a poder desempenhar e desenvolver outras valências, e assim tornar a sua atividade corrente sustentável.

A COVID-19, veio demonstrar, a necessidade da comunidade ter ao seu alcance estruturas, profissionalizadas e com condições o mais adequadas possível, para poder fazer face a crise social e sanitária, que se verificou, assim torna-se ainda mais relevante os investimentos previstos para melhorar as condições do centro no desempenho da sua função social e comunitária.

O Centro continua apesar das contingências do sector e a economia atravessam a manter uma gestão equilibrada, **e deverá no futuro continuar na sua senda de sustentabilidade, a fim de promover mais solidariedade.**

Pontével, 25 Maio de 2020

O Presidente da Direcção

Pedro Miguel Ferreira Reis

O Vice- presidente

Domingos Manuel Tristão Berto

O Tesoureiro

Maria Filomena Gabino Lopes

10 Parecer do Concelho Fiscal

CENTRO DE DIA

RELATÓRIO DO CONSELHO FISCAL

ACTA Nº 61

Aos vinte Seis dias do mês de maio de dois mil e vinte pelas vinte e uma horas, reuniu o Conselho Fiscal do Centro de Dia de Pontével, para dar cumprimento ao ponto único da ordem de trabalhos:

Emissão de parecer sobre o relatório e contas do exercício de 2019.

Foram analisados os documentos apresentados pela direção através da Conta de Exploração Previsional e Orçamento de Investimento metodicamente apresentados pelo responsável da empresa AGIL SOCIAL – Dr.º Artur Jorge.

Pela análise da documentação apresentada, o Conselho Fiscal verificou que :

Relativamente a formação do Resultado os factos mais relevantes, foi a diminuição do valor das vendas e prestação de serviços em (5,84%), o aumento da comparticipações e subsídios em 2.92%, a diminuição bastante significativa dos CMVC em (16.18%), acompanhada da diminuição dos gastos com pessoal em (1.1%), tendo em conta que existiram factos como baixas, que diminuiram o esforço financeiro desta rubrica, o aumento amortizações face ao exercício anterior na ordem dos (21.23%).

Um aumento muito significativo dos outros rendimentos face a 2018 em (220,63%), que resultou essencialmente de um facto excepcional a venda de património.

Face ao exposto, em virtude de o diminuição de custos ser superior aos rendimentos gerados pela associação, conforme expresso no mapa da demonstração de resultados, levou a que os resultados líquidos do ano fossem positivos no valor de 29.660,77€(Vinte e Nove Mil Seiscentos e Sessenta Euros e Setenta e Sete Cêntimos).

Salientamos ainda ao facto das contas de 2019, só agora terem sido apresentadas, decorre do facto da existência da Pandemia COVID-19, que trouxe, varias consequências a sociedade e as instituições em particular, uma delas foi o adiamento da prestação de contas, devidamente autorizada pelas instâncias tutelares e que pode ocorrer até 30-06-2020.

Salienta-se ainda o Facto que a Pandemia COVID-19, trouxe ao de cima, a importância de cada comunidade ter instituições, saudáveis e com condições, humanas e materiais, para poder fazer face a necessidades particulares de uma população envelhecida que são mais vulneráveis e tem necessidades especiais, e por isso precisam, cuidados especiais e especializados, para os quais o centro

através da acção dos seus órgãos sociais, os seus técnicos, e os seus colaboradores, permitiram que este momento de crise sanitária, fosse menos dramático para os seus utentes.

Dal resulta a evidência da necessidade premente do centro ter melhores e maiores instalações, para assim melhor poder melhor servir a sua comunidade.

Após a validação, pela direcção, dos elementos presentes na prestação de contas do exercício de dois mil e Dezanove e face à análise a que se procedeu dos elementos que para o efeito foram disponibilizados ao Conselho Fiscal, reconhecendo a qualidade do serviço desempenhado na gestão harmoniosa da Instituição, no intuito de garantir a sustentabilidade social, económico e financeira da Instituição e com o que está disposto nos seus estatutos, deliberou emitir parecer favorável a aprovação do Relatório e Contas do exercício de dois mil e dezanove, sobre os documentos apresentados e que os mesmos se encontram em condições de serem submetidos a Assembleia Geral desta Instituição.

Sem outro assunto, foi encerrada a reunião pelas vinte e duas horas e quarenta e cinco minutos, da qual se irá lavrar em ata no respetivo livro, que depois de lida e aprovada, será assinada pelos membros do conselho Fiscal.

Presidente do Conselho Fiscal

Fernando Manuel da Silva Amorim
Fernando Manuel da Silva Amorim

Relator do Conselho Fiscal

Valdemar Vieira Gonçalves Rolho
Valdemar Vieira Gonçalves Rolho

Vogal do Conselho Fiscal

Fernando Lopes
Fernando Lopes

11 Termos de Autenticação do Relatório e Contas

Relatório e contas de 2019

O Relatório e Contas de 2019, foi aprovados em reunião da Direcção, em 25-05-2020.


A Direcção



Termo de Aprovação Final

O Relatório e Contas de 2019, que antecede, mereceu aprovação por unanimidade, da Assembleia Geral, realizada em 22/06/2020.

O Presidente



O 1º Secretário,



O 2º Secretário



CENTRO DE DIA DE PONTÉVEL

Instituição Particular de Solidariedade Social

CONTRIBUITE N.º 502 061 154



Rua Mateus Peixoto Barreto • 2070-430 PONTÉVEL
TELEF.: 243 799 679